


Municipio de San Pedro Garza García, N.L.
Gobierno Municipal 2021 – 2024
Presupuesto de Egresos 2024



San Pedro
Garza García

PRESUPUESTO DE EGRESOS 2024



San Pedro Garza García

2021 — 2024

Oficio SA/DG/2518/2023
San Pedro Garza García, N.L., a 13 de diciembre de 2023

C. C.P. ROSA MARÍA HINOJOSA MARTÍNEZ SECRETARIA DE FINANZAS Y TESORERÍA PRESENTE.

Con fundamento en lo dispuesto por el artículo 12 fracción XI del Reglamento Interior de la Secretaría del Republicano Ayuntamiento de San Pedro Garza García, Nuevo León, me permito informarle que en la Segunda Sesión Ordinaria del mes de diciembre celebrada en fecha 12 de los presentes, el Republicano Ayuntamiento aprobó lo siguiente:


ASUNTO	VOTACIÓN
1. Propuesta del Presidente Municipal relativa a modificar las fechas de las Sesiones Ordinarias correspondientes al mes de enero de 2024.	Aprobado por unanimidad con 14 votos.
2. Propuesta del Presidente Municipal relativa a declarar fechas inhábiles los días comprendidos entre el 20 de diciembre de 2023 al 5 de enero de 2024.	Aprobado por unanimidad con 14 votos.
3. Dictamen número CHPM 2021-2024/051-2023/Presupuesto de Egresos.	Aprobado por unanimidad con 14 votos.
4. Dictamen número CHPM 2021-2024/052-2023/Concesión.	Aprobado por unanimidad con 14 votos.
5. Dictamen número CHPM 2021-2024/053-2023/Cuotas y Tarifas	Aprobado por unanimidad con 14 votos.
6. Dictamen número CIOP 2021-2024/017-2023/Décima Primera Modificación Programa de Obra Pública	Aprobado por unanimidad con 14 votos.

De la misma manera, le comento que en esta fecha se envió por medio del correo institucional de este Municipio, los asuntos antes referidos.

Hago de su conocimiento lo anterior, para los efectos y trámites legales a que haya lugar, sin más por el momento le envío un cordial saludo.

Atentamente


LIC. JOSÉ RAMÍREZ DE LA ROSA
DIRECTOR DE GOBIERNO

RECIBIDO

13 DIC. 2023 03:56
SECRETARIA DE FINANZAS Y
TESORERÍA MUNICIPAL
SAN PEDRO GARZA GARCÍA, N.L.



DICTAMEN NÚMERO CHPM 2021-2024/051-2023/Presupuesto de Egresos

AL REPUBLICANO AYUNTAMIENTO DE SAN PEDRO GARZA GARCÍA, NUEVO LEÓN PRESENTE.

A los suscritos integrantes de la Comisión de Hacienda y Patrimonio Municipal del Republicano Ayuntamiento de San Pedro Garza García, Nuevo León, mediante oficio número SFT-1351/2023 de fecha 5-cinco de diciembre de 2023-dos mil veintitrés, rubricado por la C.P. Rosa María Hinojosa Martínez, Secretaria de Finanzas y Tesorería, nos fueron turnados para su estudio, análisis, deliberación, discusión y dictamen, documentos relativos al **Proyecto de Presupuesto de Egresos para el Ejercicio Fiscal 2024-dos mil veinticuatro**; en virtud de lo anterior, ponemos a consideración de ese Órgano Colegiado la aprobación del presente dictamen, bajo los siguientes antecedentes y consideraciones de orden legal:

ANTECEDENTES

PRIMERO. Para la elaboración del Proyecto de Presupuesto de Egresos para el Ejercicio Fiscal 2024-dos mil veinticuatro, se tomaron como base los siguientes elementos:

1. Los indicadores económicos de México (Producto Interno Bruto (PIB), Inflación, Tipo de Cambio y Tasas de Interés) que estimó la Secretaría de Hacienda y Crédito Público para los años 2023-dos mil veintitrés y 2024-dos mil veinticuatro.
2. Plan Municipal de Desarrollo 2021-2024
3. La estructura orgánica actual del Gobierno Municipal.
4. El gasto ejercido en el ejercicio 2023-dos mil veintitrés durante el período de enero a septiembre, más una estimación para el periodo de octubre- diciembre.
5. La base de ingresos, que fue la determinada en el Proyecto de Presupuesto de Ingresos para el Ejercicio Fiscal 2024-dos mil veinticuatro, aprobado en la Segunda Sesión Ordinaria del Republicano Ayuntamiento de San Pedro Garza García, Nuevo León, celebrada el 28-veintiocho de noviembre de 2023-dos mil veintitrés, el cual posteriormente fue enviado para los efectos legales conducentes al H. Congreso del Estado de Nuevo León.
6. El estimado del saldo en caja al 31-treinta y uno de diciembre del 2023-dos mil veintitrés.

SEGUNDO. Para la elaboración del Proyecto de Presupuesto de Egresos para el Ejercicio Fiscal 2024-dos mil veinticuatro, en resumen, se tomó como base lo siguiente:

(Miles de Pesos)

Concepto	Monto
Presupuesto de Ingresos 2024 (Sin financiamiento)	\$ 4,318,242
Estimado del Activo Circulante Líquido 2023	2,560,000
Total	\$ 6,878,242

Republicano Ayuntamiento

Comisión de Hacienda y Patrimonio Municipal

DICTAMEN NÚMERO CHPM 2021-2024/051-2023/Presupuesto de Egresos
07 DE DICIEMBRE DE 2023



TERCERO. Por lo que tomando en consideración lo expuesto en los ordinales que anteceden, la C. P. Rosa María Hinojosa Martínez, en su carácter de Secretaria de Finanzas y Tesorería, somete a la consideración de la H. Comisión de Hacienda y Patrimonio Municipal, para su estudio, análisis, deliberación, discusión y dictamen, el Proyecto de Presupuesto de Egresos del ejercicio fiscal 2024-dos mil veinticuatro.

PRESUPUESTO DE EGRESOS 2024 POR CAPÍTULO (Miles de Pesos).

Capítulo				Variación		% Total de Presupuesto 2024
	Autorizado 2023	Estimado 2023	Presupuesto 2024	\$	%	
Servicios Personales	\$ 1,589,673	\$ 1,543,291	\$ 1,703,551	\$ 160,260	10.4	28.9
Materiales y Suministros	329,165	312,375	416,745	104,370	33.4	7.1
Servicios Generales	992,213	845,379	1,522,988	677,609	80.2	25.9
Transferencias, Asignaciones, Subsidios y Otras Ayudas	551,271	470,519	761,151	290,632	61.8	12.9
Bienes Muebles, Inmuebles e Intangibles	195,346	110,647	432,889	322,242	291.2	7.4
Inversion Pública	1,456,069	674,321	1,040,000	365,679	54.2	17.7
Deuda Pública	9,553	9,553	9,553	-	0.0	0.2
Total	\$ 5,123,289	\$ 3,966,084	\$ 5,886,876	\$ 1,920,792	48.4	100.0

CONSIDERACIONES

PRIMERA. Esta Comisión de Hacienda y Patrimonio Municipal, es **competente** para someter a la consideración del Republicano Ayuntamiento de San Pedro Garza García, Nuevo León, los proyectos de acuerdos y demás disposiciones administrativas para el buen manejo y cumplimiento de los asuntos hacendarios, como es el caso de la presente solicitud, de conformidad con lo dispuesto en las siguientes normas jurídicas, artículos 115 fracciones II y IV, de la Constitución Política de los Estados Unidos Mexicanos; 1, penúltimo y último párrafo, 165 primer y segundo párrafo y 166 de la Constitución Política del Estado Libre y Soberano de Nuevo León; 36 fracción V, 37 fracción I, inciso a) y c), 38, 39 y 40 fracción II, 42 y 43 de la Ley de Gobierno Municipal del Estado de Nuevo León; 29, 30, 31 fracción I, 32 fracciones V, VI, X y XI, 35 fracción II, 36 fracción II, inciso b) y e), 40 y 58 primer párrafo, del Reglamento para el Gobierno Interior del Republicano Ayuntamiento de San Pedro Garza García, Nuevo León.

SEGUNDA. De conformidad con lo establecido en los artículos 115 fracción IV, penúltimo párrafo y 127 fracciones I y V de la Constitución Política de los Estados Unidos Mexicanos; 96 fracción X y 177, de la Constitución Política del Estado Libre y Soberano de Nuevo León; 33 fracción III, incisos c) y m), 100 fracciones VII, XVI y XX, 153, 156, 176, y del 178 al 186, de la Ley de Gobierno Municipal del Estado de Nuevo León; y 28 apartado b), fracciones III, XI y XIII, del Reglamento Orgánico de la Administración Pública Municipal de San Pedro, Garza García, Nuevo León, que esencialmente establecen: Los Presupuestos de Egresos Municipales serán los que aprueben los Ayuntamientos respectivos, para sufragar desde el 1-uno de enero hasta el 31-treinta y uno de diciembre del ejercicio anual correspondiente, las actividades, las obras y los Republicano Ayuntamiento

DICTAMEN NÚMERO *CHPM 2021-2024/051-2023*/Presupuesto de Egresos
07 DE DICIEMBRE DE 2023



servicios públicos previstos en los programas a cargo de las Dependencias de la Administración Pública Centralizada y Paramunicipal, así como los subsidios, donaciones, estímulos, transferencias y demás conceptos de gastos que otorguen a Asociaciones, Patronatos, Instituciones de Beneficencia Pública y Privada y demás Organizaciones similares. Asimismo, el Presupuesto de Egresos será el que regule el Gasto Público Municipal, conforme a las asignaciones de partidas y calendarización de sus ejercicios, sujetándose a los objetivos y prioridades que señale el Plan Municipal de Desarrollo y sus Programas, así como las erogaciones a ejercer por concepto de gasto corriente, inversión física, inversión financiera, y pago de pasivos a deuda pública.

TERCERA. En la determinación e integración del Proyecto de Presupuesto de Egresos para el Ejercicio Fiscal 2024-dos mil veinticuatro, se observó lo dispuesto en los artículos 8, 10, 11, 14, 15, 17, 18 y 21, de la Ley de Disciplina Financiera de las Entidades Federativas y los Municipios.

CUARTA. De conformidad con lo dispuesto en el artículo 18, de la Ley de Disciplina Financiera de las Entidades Federativas y los Municipios, dentro del ANEXO que se acompaña a este instrumento se incluyen, entre otros, formatos aprobados por la Comisión Nacional de Armonización Contable, con el objeto de armonizar la información contenida en el **Proyecto de Presupuesto de Egresos para el Ejercicio Fiscal 2024-dos mil veinticuatro.**

QUINTA La suscrita Comisión de Hacienda y Patrimonio Municipal, en ejercicio de las facultades que le confieren los dispositivos legales invocados en la Consideración Primera; con apoyo en los fundamentos expuestos en las Consideraciones de la Segunda a la Cuarta, así como, de lo que se desprende de las documentales que acompañan a la propuesta indicada en el Antecedente Tercero de este Dictamen; en la sesión celebrada el 7-siete de diciembre de 2023-dos mil veintitrés, después de llevar a cabo un ejercicio de estudio, análisis, discusión y deliberación, se consideró factible dictaminar en sentido **POSITIVO**, el **Proyecto de Presupuesto de Egresos para el ejercicio fiscal de 2024-dos mil veinticuatro**, por la cantidad de **\$5,886,875,753.00 (Cinco mil ochocientos ochenta y seis millones ochocientos setenta y cinco mil setecientos cincuenta y tres pesos 00/100 M.N.)**.

Por lo expuesto y fundado, de conformidad con lo dispuesto en los artículos 38, de la Ley de Gobierno Municipal del Estado de Nuevo León; y 29, 40 fracción IV y 58 primer párrafo del Reglamento para el Gobierno Interior del Republicano Ayuntamiento de San Pedro Garza García, Nuevo León, este Órgano Colegiado Municipal, tiene a bien someter a la consideración del Republicano Ayuntamiento, el siguiente:

ACUERDO

PRIMERO. Se **APRUEBA** el Presupuesto de Egresos para el Ejercicio Fiscal 2024-dos mil veinticuatro, por la cantidad de \$5,886,875,753.00 (Cinco mil ochocientos ochenta y seis millones ochocientos setenta y cinco mil setecientos cincuenta y tres pesos 00/100 M.N.), de conformidad con los motivos y fundamentos expuestos, mismo que se desglosa conforme al ANEXO que se adjunta al presente instrumento.

SEGUNDO. Publíquese el presente Dictamen y su Anexo, en la Gaceta Municipal, adicionalmente en el Periódico Oficial del Estado de Nuevo León, de conformidad con lo establecido en los artículos 35 Apartado A, fracción XII, 64, 65 y 66 fracción IV, de la Ley de Gobierno Municipal del Estado de Nuevo León; 109 fracción IV, del Reglamento para el Gobierno Interior del Republicano Ayuntamiento de San Pedro Garza García, Nuevo León.

Republicano Ayuntamiento

Comisión de Hacienda y
Patrimonio Municipal

DICTAMEN NÚMERO *CHPM 2021-2024/051-2023*/Presupuesto de Egresos
07 DE DICIEMBRE DE 2023



TERCERO. Gírense las instrucciones al C. Presidente Municipal, al C. Secretario del Republicano Ayuntamiento, y a la C. Secretaria de Finanzas y Tesorería, del Municipio de San Pedro Garza García, Nuevo León, para el exacto cumplimiento del presente acuerdo.

CUARTO. El presente Acuerdo entrará en vigor al momento de su aprobación.

QUINTO. Súrtanse los efectos legales a que haya lugar, conforme a lo acordado por esta H. Autoridad.

San Pedro Garza García, Nuevo León, a 07 de diciembre de 2023

ASÍ LO DICTAMINAN Y FIRMAN LOS INTEGRANTES DE LA COMISIÓN DE HACIENDA Y PATRIMONIO MUNICIPAL DEL REPUBLICANO AYUNTAMIENTO SAN PEDRO GARZA GARCÍA, NUEVO LEÓN


C. FRANCISCO JUAN GARZA BARBOSA
SÍNDICO PRIMERO Y PRESIDENTE DE LA COMISIÓN
A FAVOR DEL DICTAMEN


C. MARÍA TERESA RIVERA TUÑÓN
QUINTA REGIDORA Y SECRETARIA DE LA COMISIÓN
A FAVOR DEL DICTAMEN


C. JOSÉ ANTONIO RODARTE BARRAZA
DÉCIMO REGIDOR Y VOCAL DE LA COMISIÓN
A FAVOR DEL DICTAMEN

ÚLTIMA FOJA QUE CONTIENE FIRMAS DE LOS INTEGRANTES DE LA COMISIÓN DE HACIENDA Y PATRIMONIO MUNICIPAL, CORRESPONDIENTES AL DICTAMEN NÚMERO CHPM 2021-2024/051-2023/PRESUPUESTO DE EGRESOS, PARA EL EJERCICIO FISCAL 2024




San Pedro
Garza García

Municipio de San Pedro Garza García, N.L.

Gobierno Municipal 2021 – 2024

Presupuesto de Egresos 2024



San Pedro
Garza García

Presupuesto de Egresos 2024

Anexo

Correspondiente al Dictamen Número
CHPM 2021-2024/051-2023/Presupuesto de Egresos
(112 fojas útiles)



INDICE

	Pag.
I. Disposiciones Generales	3
II. Criterios Generales de Formulación	5
III. Ingresos	7
a) Clasificación por Fuente de Financiamiento	7
IV. Egresos	9
a) Clasificación por Tipo de Gasto	9
b) Clasificación por Objeto de Gasto	10
c) Clasificación Administrativa	19
d) Clasificación Funcional del Gasto (Finalidad/Función/subfunción)	25
e) Presupuesto de Egresos por Programa	27
V. Recursos Humanos	30
a) Analítico de Plazas de la Administración Pública Municipal	31
b) Tabulador de Sueldos y Salarios	54
VI. Deuda Pública	103
VII. Formatos de los Criterios de la Ley de Disciplina Financiera	104
VIII. Inversiones de Obra Pública	107
IX. Inversiones de Activo Fijo	108
X. Glosario	109



I. Disposiciones Generales

La Secretaría de Finanzas y Tesorería presenta ante el Republicano Ayuntamiento de San Pedro Garza García, el Presupuesto de Egresos para el ejercicio fiscal 2024, correspondiente al tercer año de la Administración Municipal 2021–2024.

En la ejecución del gasto público se considera como único eje articulador el Plan Municipal de Desarrollo 2021-2024, tomando en cuenta los compromisos, los objetivos y las metas contenidos en el mismo.

Será responsabilidad de la Secretaría de Finanzas y Tesorería y de la Secretaría de la Contraloría y Transparencia en el ámbito de sus respectivas competencias, cumplir y hacer cumplir las disposiciones establecidas en el presente documento, así como determinar las normas y procedimientos administrativos tendientes a armonizar, transparentar, racionalizar y llevar a cabo un mejor control de gasto público municipal.

En la celebración y suscripción de convenios o acuerdos en los que se comprometa el patrimonio económico o el erario del Municipio, será obligatoria la intervención de la Secretaría de Finanzas y Tesorería.

El ejercicio del presupuesto se apega a los principios de eficiencia, eficacia, economía, transparencia y honradez para satisfacer los objetivos a los que están destinados, con base en lo siguiente:

Priorizar la asignación de los recursos a los programas, obras y acciones de alto impacto y beneficio social que incidan en el desarrollo económico y social.

- I. Garantizar la elevación de los niveles de calidad de vida en la población.
- II. Identificación de la población objetivo, procurando atender a la de menor ingreso.
- III. Consolidar la estructura presupuestaria que facilite la ejecución de los programas.

La información del Presupuesto de Egresos 2024 ha sido:

- I. Presentada, analizada y aprobada por la Comisión de Hacienda y Patrimonio Municipal y por el Republicano Ayuntamiento.
- II. El nivel mínimo de desagregación se hizo con base en las disposiciones del Consejo Nacional de Armonización Contable (CONAC).



La Secretaría de Finanzas y Tesorería garantiza que toda la información presupuestaria y de ingresos, cumplen con la normatividad aplicable.

Todas las asignaciones presupuestarias del presente documento cumplen con las disposiciones, requisitos y disponibilidad en términos de la Ley de Transparencia y Acceso a la Información Pública del Estado de Nuevo León.

La Secretaría de Finanzas y Tesorería reportará en los Informes de Avance de Gestión Financiera Trimestrales y Cuenta Pública, la situación económica, las finanzas públicas, deuda pública, el desglose de los proyectos de inversión, la evolución de las erogaciones de acuerdo a los objetivos y metas del Plan de Municipal de Desarrollo.

El presente documento tiene por objeto presentar la asignación, ejercicio, control y evaluación del gasto público municipal para el ejercicio fiscal 2024 de conformidad con la siguiente normatividad:

1. Constitución Política de los Estados Unidos Mexicanos:
 - a) Artículo 115 fracción IV, penúltimo párrafo
 - b) Artículo 127 fracciones I y V
2. Ley General de Contabilidad Gubernamental
3. Ley de Disciplina Financiera de las Entidades Federativas y los Municipios y las demás disposiciones aplicables a la materia
4. Ley de Coordinación Fiscal
5. Ley de Adquisiciones, Arrendamientos y Servicios del Sector Público.
6. Constitución Política del Estado de Nuevo León, Artículos 96, fracción X y 177
7. Ley de Gobierno Municipal del Estado de Nuevo León, Artículos, 100, fracciones VII, XVI y XX, 153, 176 y del 178 al 186
8. Ley que Fija las Bases para la Remuneraciones de los Servidores Públicos del Estado y de los Municipios
9. Ley de Fiscalización Superior del Estado
10. Ley de Adquisiciones, Arrendamientos y Contratación de Servicios del Estado de Nuevo León
11. Ley de Obras Públicas para el Estado y los Municipios de Nuevo León
12. Reglamento Orgánico de la Administración Pública Municipal de San Pedro Garza, Artículo 28, apartado b), fracciones III, XI



II. Criterios Generales de Formulación

Para la elaboración del Presupuesto de Egresos 2024, se tomaron como base los indicadores económicos de Producto Interno Bruto, Inflación, Tipo de Cambio y Tasas de Interés, que estimó la Secretaría de Hacienda y Crédito Público para el año 2024:

Variables Macroeconómicas

Concepto	2023	2024
Producto Interno Bruto (variación real anual)	3.2%	2.6%
Inflación (dic.-dic.)	4.5%	3.8%
Tipo de Cambio (promedio, pesos por dólar)	17.3	17.6
Tasa de Interés (promedio CETES 28 días)	11.3%	9.5%

Se consideró como techo presupuestal el Presupuesto de Ingresos por **\$4,318,242** miles de pesos, autorizado por el Republicano Ayuntamiento, mismo que fue enviado para aprobación al H. Congreso del Estado de Nuevo León, más un estimado de activo circulante líquido de **\$2,560,000** miles de pesos, al 31 de diciembre del 2023.

Presupuesto de Ingresos 2023

(Miles de Pesos)

Concepto	Monto
Presupuesto de Ingresos 2024 (sin financiamiento)	\$ 4,318,242
Estimado del Activo Circulante Líquido 2023	2,560,000
Total	\$ 6,878,242



Criterios para realizar los incrementos salariales

Se consideran las premisas básicas que se manejan en el documento de Criterios Generales de Política Económica del Gobierno Federal, así como lo plasmado en el artículo 10 de la Ley de Disciplina Financiera de las Entidades Federativas y Municipios.

Criterios para la reasignación del gasto público

Conforme a las necesidades de la población se van generando nuevos proyectos que requieren presupuesto.

Criterios para aprobar subsidios

Con fecha el 12 de octubre de 2021 en la primera sesión ordinaria del Republicano Ayuntamiento 2021-2024, mediante dictamen número CHPM2021-2024/003/2021/otorgamiento de subsidios, fueron aprobados las bases de subsidios que podrán aplicarse durante la Administración en curso y publicados el 20 de octubre de 2021 en el periódico oficial del Estado de Nuevo León.

La Comisión de Hacienda y Patrimonio Municipal será la única facultada para cualquier subsidio adicional a los previstos en las bases antes mencionadas, considerando las condiciones económicas de los contribuyentes, así como la gravedad del asunto.

Criterios para la administración y gasto excedente

Los ingresos excedentes se aplican conforme a lo establecido en el artículo 14 de la Ley de Disciplina Financiera de las Entidades Federativas y Municipios (LDF).

Criterios para la administración y gasto de ahorros/economías

La administración de los ahorros y/o economías se basa en las prioridades que establece el artículo 14 de la Ley de Disciplina Financiera de las Entidades Federativas y Municipios (LDF) y en base a los programas, planes y proyectos del Plan Municipal de Desarrollo.



Topes en montos para Asignación Directa, Invitación y Licitación Pública.

Se aplica lo estipulado en los Artículos 76 y 77 de la Ley de Egresos del Estado de Nuevo León para el ejercicio fiscal 2023.

Para los efectos del artículo 110 de la Ley de Administración Financiera para el Estado, el monto por el cual se podrán vender bienes inmuebles sin necesidad de licitación pública es de 48,000 cuotas. Si el avalúo excede de dicha cantidad deberá hacerse en licitación pública.

III. Ingresos

La forma en que se integran los ingresos del Municipio, de acuerdo con la Clasificación por Fuentes de Financiamiento, es la siguiente:

a). Clasificación por Fuente de Financiamiento

Categoría	Presupuesto 2024
Recursos Fiscales	\$ 2,188,053
Financiamientos Internos	-
Recursos Federales	1,844,629
Recursos Estatales	285,560
Financiamientos Externos	-
Otros Recursos	-
Total	\$ 4,318,242



Los Ingresos por fondos de participaciones que conforman el Ramo 28 y Ramo 33 que estima recibir el municipio por parte del Gobierno Federal, así como los fondos que el Estado participa al Municipio se desglosan a continuación:

Participaciones Federales	Concepto	Importe (Miles de pesos)
Ramo 28	Fondo General de Participaciones	\$ 1,108,663
	Fondo de Compensación del Impuesto de Automóviles Nuevos (ISAN)	52,304
	Impuestos Especiales sobre Producción y Servicios (IEPS)	44,347
	Fondo de Fomento Municipal	214,111
	Fondo de Fiscalización	65,087
	Recadación de Venta Gasolina y Diésel	16,062
	Fondo de Extracción de Hidráulicos	-
	ISR por Enajenación de Bienes	49,332
	Subtotal	1,549,907
	Part. Ley Gral. Coord. Fiscal (Dev (ISR))	160,811
	Subtotal de Participaciones Federales	\$ 1,710,717
Aportaciones Federales	Concepto	Importe (Miles de pesos)
(Ramo33)	Fondo de Aportaciones para la Infraestructura Municipal (FISM)	\$ 7,742
	Fondo de Aportaciones para el Fortalecimiento de los Municipios (FAFM)	126,171
	Subtotal de Aportaciones Federales	\$ 133,912
Participaciones Estatales	Concepto	Importe (Miles de pesos)
	Participaciones	\$ 56,287
	Subtotal de Participaciones Estatales	\$ 56,287
Aportaciones Estatales	Concepto	Importe (Miles de pesos)
	Fondo de Desarrollo Municipal	\$ 46,212
	Aportación para el Impuesto del 3% sobre nómina	37,023
	Fondo de Seguridad para los Municipios	17,105
	Fondo Descentralizados Seguridad ISN	116,147
	Otros	12,784
	Subtotal Aportaciones Estatales	229,272
Total, de Participaciones y Aportaciones Estatales y Federales		\$ 2,130,189

Las ministraciones de recursos federales se realizarán de conformidad con las disposiciones aplicables y los calendarios de gasto correspondientes.



IV. EGRESOS

El Presupuesto 2024 incluye una fuerte inversión en los programas de Servicios Públicos, Obra Pública, Seguridad Pública y de Obra Asistencial tendientes a mejorar las condiciones de vida de los Ciudadanos.

Además se siguen impulsando los Ejes del Plan Municipal de Desarrollo

- I. Seguridad Ciudadana y Profesional
- II. Desarrollo Social e Inclusión
- III. Espacios Vibrantes, Movilidad y Medio Ambiente
- IV. Gobierno Amigable y Eficiente

La Clasificación por Tipo de Gasto, se distribuye de la siguiente manera:

a) Clasificación por Tipo de Gasto

(Miles de pesos)

CATEGORIA	AUTORIZADO 2023	ESTIMADO 2023	PRESUPUESTO 2024	VARIACIÓN	
				\$	%
GASTO CORRIENTE	\$ 3,191,338	\$ 2,953,205	\$ 4,064,028	\$1,110,823	37.6
GASTO DE CAPITAL	1,709,256	793,129	1,579,871	786,742	99.2
AMORTIZACION DE LA DEUDA Y DISMINUCIÓN DE PASIVOS	9,553	9,553	9,553	-	-
PENSIONES Y JUBILACIONES	213,142	210,197	233,424	23,227	11.1
PARTICIPACIONES	-	-	-	-	-
TOTAL	\$ 5,123,289	\$ 3,966,084	\$ 5,886,876	\$1,920,792	48.4



La Clasificación por Objeto del Gasto a nivel de capítulo, concepto y partida genérica, se distribuye de la siguiente manera:

b) Clasificación por Objeto del Gasto
Servicios Personales
(Miles de Pesos)

CAPÍTULO	CONCEPTO	GENÉRICA	AUTORIZADO 2023	ESTIMADO 2023	PRESUPUESTO 2024	VARIACIÓN	
						\$	%
SERVICIOS PERSONALES	REMUNERACIONES AL PERSONAL DE CARACTER PERMANENTE	DIETAS	9,028	8,954	9,922	968	10.8
		SUELDOS BASE AL PERSONAL PERMANENTE	666,051	651,878	849,657	197,779	30.3
	REMUNERACIONES AL PERSONAL DE CARACTER TRANSITORIO	HONORARIOS ASIMILABLES A SALARIOS	102,060	78,215	35,447	(42,767)	(54.7)
		REMUNERACIONES ADICIONALES Y ESPECIALES	COMPENSACIONES	25,449	38,877	34,487	(4,390)
	HORAS EXTRAORDINARIAS		20,027	20,027	27,092	7,065	35.3
	PRIMAS DE VACACIONES, DOMINICAL Y GRATIFICACIÓN DE FIN DE AÑO		153,717	159,064	186,301	27,237	17.1
		PRIMAS POR AÑOS DE SERVICIOS EFFECTIVOS PRESTADOS	38,966	46,421	49,643	3,221	6.9
	SEGURIDAD SOCIAL	APORTACIONES A FONDOS DE VIVIENDA	-	-	10,400	10,400	100.0
		APORTACIONES AL SISTEMA PARA EL RETIRO	34,238	27,839	39,356	11,517	41.4
		APORTACIONES DE SEGURIDAD SOCIAL	191,038	190,539	57,888	(132,651)	(69.6)
		APORTACIONES PARA SEGUROS	33,447	30,595	14,177	(16,418)	(53.7)
	OTRAS PRESTACIONES SOCIALES Y ECONOMICAS	APOYOS A LA CAPACITACIÓN DE LOS SERVIDORES PÚBLICOS	7,519	6,123	6,366	243	4.0
		INDEMNIZACIONES	16,174	16,587	50,756	34,170	206.0
		OTRAS PRESTACIONES SOCIALES Y ECONÓMICAS	5,363	6,291	5,808	(483)	(7.7)
		PRESTACIONES CONTRACTUALES	275,283	250,643	312,400	61,757	24.6
		PRESTACIONES Y HABERES DE RETIRO	7,447	7,372	8,093	721	9.8
	PAGO DE ESTIMULOS A SERVIDORES PUBLICOS	ESTÍMULOS	3,865	3,865	5,757	1,892	48.9
Total SERVICIOS PERSONALES			1,589,673	1,543,291	1,703,551	160,260	10.4



b) Clasificación por Objeto del Gasto
Materiales y Suministros
(Miles de Pesos)

CAPÍTULO	CONCEPTO	GENÉRICA	AUTORIZADO 2023	ESTIMADO 2023	PRESUPUESTO 2024	VARIACIÓN	
						\$	%
01	MATERIALES Y SUMINISTROS						
	01 SEGURIDAD SOCIAL	APORTACIONES DE SEGURIDAD SOCIAL	-	-	1,044	1,044	100.0
	02 MATERIALES DE ADMINISTRACIÓN, EMISIÓN DE DOCUMENTOS Y ARTÍCULOS	MATERIAL DE LIMPIEZA	4,683	4,616	7,541	2,925	63.4
		MATERIAL ESTADÍSTICO Y GEOGRÁFICO	0	-	11	11	100.0
		MATERIAL IMPRESO E INFORMACIÓN DIGITAL	2,857	2,381	3,116	735	30.9
		MATERIALES PARA EL REGISTRO DE E IDENTIFICACION DE BIENES O PERSONAS	47	25	5	(20)	(80.2)
		MATERIALES Y ÚTILES DE ENSEÑANZA	2,613	1,196	3,180	1,985	166.0
		MATERIALES, ÚTILES Y EQUIPOS MENORES DE OFICINA	3,397	2,523	4,271	1,748	69.3
		MATERIALES, ÚTILES Y EQUIPOS MENORES DE TECNOLOGÍAS DE LA INFORMACIÓN Y COMUN	1,258	690	1,967	1,277	185.2
	03 ALIMENTOS Y UTENSILIOS	PRODUCTOS ALIMENTICIOS PARA ANIMALES	104	111	600	489	442.3
		PRODUCTOS ALIMENTICIOS PARA PERSONAS	20,956	19,764	25,476	5,712	28.9
		UTENSILIOS PARA EL SERVICIO DE ALIMENTACIÓN	584	770	640	(129)	(16.8)
	04 MATERIALES Y ARTICULOS DE CONSTRUCCION Y DE REPARACION	ARTÍCULOS METÁLICOS PARA LA CONSTRUCCIÓN	2,243	2,993	5,936	2,943	98.3
		CAL, YESO Y PRODUCTOS DE YESO	407	282	334	52	18.4
		CEMENTO Y PRODUCTOS DE CONCRETO	62,773	59,850	78,621	18,770	31.4
		MADERA Y PRODUCTOS DE MADERA	499	479	1,109	630	131.7
		MATERIAL ELÉCTRICO Y ELECTRÓNICO	6,868	10,026	6,124	(3,902)	(38.9)
		MATERIALES COMPLEMENTARIOS	588	446	3,262	2,817	632.2
		OTROS MATERIALES Y ARTÍCULOS DE CONSTRUCCIÓN Y REPARACIÓN	9,530	12,656	12,160	(496)	(3.9)
		PRODUCTOS MINERALES NO METÁLICOS	841	1,266	5,135	3,869	305.6
		VIDRIO Y PRODUCTOS DE VIDRIO	79	36	70	33	91.3
	05 PRODUCTOS QUIMCOS, FARMACEUTICOS Y DE LABORATORIO	FERTILIZANTES, PESTICIDAS Y OTROS AGROQUÍMICOS	3,264	4,873	11,052	6,179	126.8
		FIBRAS SINTETICAS, HULES, PLASTICOS Y DERIVADOS	78	75	59	(16)	(21.5)
		MATERIALES, ACCESORIOS Y SUMINISTROS MÉDICOS	1,839	1,460	2,418	958	65.6
		MEDICINAS Y PRODUCTOS FARMACÉUTICOS	56,833	52,696	73,776	21,080	40.0
		PRODUCTOS QUÍMICOS BÁSICOS	203	187	275	88	47.3
	06 COMBUSTIBLES, LUBRICANTES Y ADITIVOS	COMBUSTIBLES, LUBRICANTES Y ADITIVOS	83,557	78,790	90,685	11,895	15.1
	07 VESTUARIO, BLANCOS, PRENDAS DE PROTECCION Y ARTICULOS DEPORTIVOS	ARTÍCULOS DEPORTIVOS	2,357	2,193	2,457	264	12.0
		BLANCOS Y OTROS PRODUCTOS TEXTILES, EXCEPTO PRENDAS DE VESTIR	88	63	86	22	35.2
		PRENDAS DE SEGURIDAD Y PROTECCIÓN PERSONAL	858	645	1,003	358	55.6
		PRODUCTOS TEXTILES	109	93	31	(62)	(67.0)
		VESTUARIO Y UNIFORMES	26,966	26,315	32,111	5,796	22.0



b) Clasificación por Objeto del Gasto
Materiales y Suministros
(Miles de Pesos)

CAPÍTULO	CONCEPTO	GENÉRICA	AUTORIZADO 2023	ESTIMADO 2023	PRESUPUESTO 2024	VARIACIÓN	
						\$	%
	MATERIALES Y SUMINISTROS PARA SEGURIDAD	MATERIALES DE SEGURIDAD PÚBLICA	703	19	1,833	1,814	9,489.2
		PRENDAS DE PROTECCIÓN PARA SEGURIDAD PÚBLICA Y NACIONAL	0	-	309	309	100.0
	HERRAMIENTAS, REFACCIONES Y ACCESORIOS MENORES	HERRAMIENTAS MENORES	2,139	2,395	2,458	63	2.6
		REFACCIONES Y ACCESORIOS MENORES DE EDIFICIOS	564	377	644	267	70.7
		REFACCIONES Y ACCESORIOS MENORES DE EQUIPO DE CÓMPUTO Y TECNOLOGÍAS DE LA INF	1,611	1,066	1,780	714	66.9
		REFACCIONES Y ACCESORIOS MENORES DE EQUIPO DE DEFENSA Y SEGURIDAD	1	-	-	0	0.0
		REFACCIONES Y ACCESORIOS MENORES DE EQUIPO DE TRANSPORTE	5,911	4,335	7,503	3,168	73.1
		REFACCIONES Y ACCESORIOS MENORES DE EQUIPO E INSTRUMENTAL MÉDICO Y DE LABORAT	50	33	86	53	161.8
		REFACCIONES Y ACCESORIOS MENORES DE MAQUINARIA Y OTROS EQUIPOS	12,260	7,244	20,053	12,808	176.8
		REFACCIONES Y ACCESORIOS MENORES DE MOBILIARIO Y EQUIPO DE ADMINISTRACIÓN, ED	4,962	4,996	2,823	(2,173)	(43.5)
		REFACCIONES Y ACCESORIOS MENORES OTROS BIENES MUEBLES	4,481	4,412	4,705	292	6.6
Total MATERIALES Y SUMINISTROS			329,165	312,375	416,745	104,370	33.4



Clasificación por Objeto del Gasto
Servicios Generales
(Miles de Pesos)

CAPÍTULO	CONCEPTO	GENÉRICA	AUTORIZADO 2023	ESTIMADO 2023	PRESUPUESTO 2024	VARIACIÓN	
						\$	%
01	01 SERVICIOS GENERALES	01 SEGURIDAD SOCIAL	-	-	185,433	185,433	100.0
		01 SERVICIOS BASICOS	13,570	18,235	20,467	2,232	12.2
		AGUA	69,906	70,246	81,568	11,321	16.1
		ENERGÍA ELÉCTRICA	213	178	108	(71)	(39.7)
		GAS	3,799	3,250	3,628	378	11.6
		SERVICIOS DE ACCESO DE INTERNET, REDES Y PROCESAMIENTO DE INFORMACIÓN	15	6	1,357	1,350	21,580.7
		SERVICIOS DE TELECOMUNICACIONES Y SATÉLITES	14,702	12,091	20,582	8,492	70.2
		SERVICIOS INTEGRALES Y OTROS SERVICIOS	225	148	104	(44)	(29.9)
		SERVICIOS POSTALES Y TELEGRÁFICOS	1,502	1,406	1,579	173	12.3
		TELEFONÍA CELULAR	5,732	3,526	4,464	938	26.6
		TELEFONÍA TRADICIONAL	34	32	30	(2)	(6.5)
	02 SERVICIOS DE ARRENDAMIENTO	ARRENDAMIENTO DE ACTIVOS INTANGIBLES	3,811	2,660	10,811	8,151	306.4
		ARRENDAMIENTO DE EDIFICIOS	152,348	114,862	174,052	59,190	51.5
		ARRENDAMIENTO DE EQUIPO DE TRANSPORTE	18,937	19,586	36,239	16,653	85.0
		ARRENDAMIENTO DE MAQUINARIA, OTROS EQUIPOS Y HERRAMIENTAS	18,856	18,692	24,716	6,024	32.2
		ARRENDAMIENTO DE MOBILIARIO Y EQUIPO DE ADMINISTRACIÓN, EDUCACIONAL Y RECREAT	7,697	6,964	5,788	(1,176)	(16.9)
		ARRENDAMIENTO DE TERRENOS	11,736	10,188	14,310	4,123	40.5
		OTROS ARRENDAMIENTOS	-	-	90	90	100.0
	03 SERVICIOS DE INSTALACION, REPARACION, MANTENIMIENTO Y CONSERVACION	CONSERVACIÓN Y MANTENIMIENTO MENOR DE INMUEBLES	10,822	9,221	13,508	4,286	46.5
		SERVICIOS DE APOYO ADMINISTRATIVO, TRADUCCIÓN, FOTOCOPIADO E IMPRESIÓN	9,996	7,611	16,229	8,618	113.2
		SERVICIOS DE CAPACITACIÓN	12,129	8,957	8,994	37	0.4
		SERVICIOS DE CONSULTORÍA ADMINISTRATIVA, PROCESOS, TÉCNICA Y EN TECNOLOGÍAS D	1,589	1,282	823	(459)	(35.8)
		SERVICIOS DE DISEÑO, ARQUITECTURA, INGENIERÍA Y ACTIVIDADES RELACIONADAS	1,866	1,579	1,263	(316)	(20.0)
		SERVICIOS DE PROTECCIÓN Y SEGURIDAD	24,828	21,737	17,262	(4,475)	(20.6)
		SERVICIOS DE VIGILANCIA	4,239	3,263	4,023	760	23.3
		SERVICIOS LEGALES, DE CONTABILIDAD, AUDITORÍA Y RELACIONADOS	144,217	101,402	147,057	45,655	45.0
		SERVICIOS PROFESIONALES, CIENTÍFICOS Y TÉCNICOS INTEGRALES					



b) Clasificación por Objeto del Gasto
Servicios Generales
(Miles de Pesos)

CAPÍTULO	CONCEPTO	GENÉRICA	AUTORIZADO 2023	ESTIMADO 2023	PRESUPUESTO 2024	VARIACIÓN			
						\$	%		
B	SERVICIOS FINANCIEROS, BANCARIOS Y COMERCIALES	ALMACENAJE, ENVASE Y EMBALAJE	-	-	-	0	0.0		
		FLETES Y MANIOBRAS	230	227	611	384	168.9		
		SEGURO DE BIENES PATRIMONIALES	8,499	7,842	11,404	3,561	45.4		
		SERVICIOS DE COBRANZA, INVESTIGACIÓN CREDITICIA Y SIMILAR	18,736	21,107	20,611	(496)	(2.4)		
		SERVICIOS DE RECAUDACIÓN, TRASLADO Y CUSTODIA DE VALORES	814	814	877	63	7.8		
		SERVICIOS FINANCIEROS Y BANCARIOS	8,058	8,058	9,060	1,003	12.4		
C	SERVICIOS DE INSTALACION, REPARACION, MANTENIMIENTO Y CONSERVACION	CONSERVACIÓN Y MANTENIMIENTO MENOR DE INMUEBLES	144,704	105,271	254,478	149,207	141.7		
		INSTALACIÓN, REPARACIÓN Y MANTENIMIENTO DE EQUIPO DE CÓMPUTO Y TECNOLOGÍA DE	3,837	2,805	17,631	14,826	528.5		
		INSTALACIÓN, REPARACIÓN Y MANTENIMIENTO DE EQUIPO E INSTRUMENTAL MÉDICO Y DE	23	17	26	9	51.0		
		INSTALACIÓN, REPARACIÓN Y MANTENIMIENTO DE MAQUINARIA, OTROS EQUIPOS Y HERRAM	21,444	18,525	70,110	51,585	278.5		
		INSTALACIÓN, REPARACIÓN Y MANTENIMIENTO DE MOBILIARIO Y EQUIPO DE ADMINISTRAC	741	454	3,958	3,503	771.2		
		REPARACIÓN Y MANTENIMIENTO DE EQUIPO DE DEFENSA Y SEGURIDAD	87,196	87,812	85,210	(2,602)	(3.0)		
		REPARACIÓN Y MANTENIMIENTO DE EQUIPO DE TRANSPORTE	13,802	11,186	18,209	7,022	62.8		
		SERVICIOS DE JARDINERÍA Y FUMIGACIÓN	5	5	36	31	638.9		
		SERVICIOS DE LIMPIEZA Y MANEJO DE DESECHOS	45,377	58,563	84,573	26,010	44.4		
		D	SERVICIOS DE COMUNICACIÓN SOCIAL Y PUBLICIDAD	DIFUSIÓN POR RADIO, TELEVISIÓN Y OTROS MEDIOS DE MENSAJES SOBRE PROGRAMAS Y A	13,102	10,320	10,023	(297)	(2.9)
OTROS SERVICIOS DE INFORMACIÓN	4,872			4,878	6,568	1,690	34.7		
SERVICIO DE CREACIÓN Y DIFUSIÓN DE CONTENIDO EXCLUSIVAMENTE A TRAVÉS DE INTERNET	4,153			2,770	2,361	(409)	(14.8)		
SERVICIOS DE CREATIVIDAD, PREPRODUCCIÓN Y PRODUCCIÓN DE PUBLICIDAD, EXCEPTO INTE	1,225			949	2,903	1,954	205.9		
E	SERVICIOS DE LA INDUSTRIA FÍLMICA, DEL SONIDO Y DEL VIDEO	SERVICIOS DE LA INDUSTRIA FÍLMICA, DEL SONIDO Y DEL VIDEO	1,739	1,988	2,039	51	2.6		
		F	SERVICIOS DE TRASLADO Y VIÁTICOS	AUTOTRANSPORTE	-	-	-	0	0.0
				PASAJES AÉREOS	1,014	821	1,227	406	49.5
				PASAJES TERRESTRES	280	214	301	87	40.5
				SERVICIOS INTEGRALES DE TRASLADO Y VIÁTICOS	116	62	203	141	226.3
				VIÁTICOS EN EL EXTRANJERO	783	589	473	(115)	(19.6)
VIÁTICOS EN EL PAÍS	1,013			632	714	81	12.9		
G	SERVICIOS OFICIALES	CONGRESOS Y CONVENCIONES	742	584	750	166	28.3		
		EXPOSICIONES	206	199	290	91	45.6		
		GASTOS DE CEREMONIAL	3,507	2,408	5,836	3,428	142.4		
		GASTOS DE ORDEN SOCIAL Y CULTURAL	8,370	10,611	13,727	3,115	29.4		
		GASTOS DE REPRESENTACIÓN	341	164	157	(7)	(4.5)		
H	OTROS SERVICIOS GENERALES	IMPUESTO SOBRE NÓMINAS Y OTROS QUE SE DERIVEN DE UNA RELACIÓN LABORAL	30,115	34,386	35,933	1,547	4.5		
		IMPUESTOS Y DERECHOS	6,454	5,117	5,468	351	6.9		
		OTROS GASTOS POR RESPONSABILIDADES	2,395	832	3,301	2,469	296.8		
		OTROS SERVICIOS GENERALES	217	215	213	(2)	(0.9)		
		PENAS, MULTAS, ACCESORIOS Y ACTUALIZACIONES	4,745	2,133	3,278	1,146	53.7		
		SENTENCIAS Y RESOLUCIONES POR AUTORIDAD COMPETENTE	20,593	5,696	55,946	50,249	882.2		
		Total SERVICIOS GENERALES		992,213	845,379	1,522,988	677,609	80.2	



b) Clasificación por Objeto del Gasto
Transferencias, Asignaciones, Subsidios y Otras Ayudas
(Miles de Pesos)

CAPÍTULO	CONCEPTO	GENÉRICA	AUTORIZADO 2023	ESTIMADO 2023	PRESUPUESTO 2024	VARIACIÓN	
						\$	%
TRANSFERENCIAS, ASIGNACIONES, SUBSIDIOS Y OTRAS	MATERIALES DE ADMINISTRACIÓN, EMISIÓN DE DOCUMENTOS Y ARTÍCULOS	MATERIALES Y ÚTILES DE ENSEÑANZA	21	17	17	0	0.0
		MATERIALES, ÚTILES Y EQUIPOS MENORES DE OFICINA	11	11	11	0	0.0
	ALIMENTOS Y UTENSILIOS	UTENSILIOS PARA EL SERVICIO DE ALIMENTACIÓN	40	37	37	0	0.0
	MATERIALES Y ARTICULOS DE CONSTRUCCION Y DE REPARACION	MATERIAL ELÉCTRICO Y ELECTRÓNICO	3	2	2	0	0.0
	HERRAMIENTAS, REFACCIONES Y ACCESORIOS MENORES	HERRAMIENTAS MENORES	21	21	21	0	0.0
		REFACCIONES Y ACCESORIOS MENORES DE MOBILIARIO Y EQUIPO DE ADMINISTRACIÓN, ED	16	17	17	0	0.0
	SERVICIOS PROFESIONALES, CIENTÍFICOS, TÉCNICOS Y OTROS SERVICIOS	SERVICIOS DE APOYO ADMINISTRATIVO, TRADUCCIÓN, FOTOCOPIADO E IMPRESIÓN	18	18	18	0	0.0
		SERVICIOS PROFESIONALES, CIENTÍFICOS Y TÉCNICOS INTEGRALES	265	-	3,106	3,106	100.0
	SERVICIOS DE INSTALACION, REPARACION, MANTENIMIENTO Y CONSERVACION	CONSERVACIÓN Y MANTENIMIENTO MENOR DE INMUEBLES	-	-	14,500	14,500	100.0
	TRANSFERENCIAS INTERNAS Y ASIGNACIONES AL SECTOR PÚBLICO	TRANSFERENCIAS INTERNAS OTORGADAS A ENTIDADES PARAESTATALES NO EMPRESARIALES	137,083	139,652	296,052	156,400	112.0
	SUBSIDIOS Y SUBVENCIONES	OTROS SUBSIDIOS	31,000	29,560	-	(29,560)	(100.0)
	AYUDAS SOCIALES	AYUDAS POR DESASTRES NATURALES Y OTROS SINIESTROS	-	-	-	0	0.0
		AYUDAS SOCIALES A COOPERATIVAS	32	32	-	(32)	(100.0)
		AYUDAS SOCIALES A ENTIDADES DE INTERÉS PÚBLICO	13,554	1,024	106,982	105,958	10,343.8
		AYUDAS SOCIALES A INSTITUCIONES DE ENSEÑANZA	8,955	8,896	9,087	190	2.1
		AYUDAS SOCIALES A INSTITUCIONES SIN FINES DE LUCRO	21,963	23,992	21,348	(2,645)	(11.0)
		AYUDAS SOCIALES A PERSONAS	115,135	48,786	66,171	17,386	35.6
		BECAS Y OTRAS AYUDAS PARA PROGRAMAS DE CAPACITACIÓN	10,011	9,105	10,359	1,254	13.8
	PENSIONES Y JUBILACIONES	JUBILACIONES	213,142	209,348	233,422	24,075	11.5
Total TRANSFERENCIAS, ASIGNACIONES, SUBSIDIOS Y OTRAS AYUDAS			551,271	470,519	761,151	290,632	61.8



b) Clasificación por Objeto del Gasto
Bienes Muebles, Inmuebles e Intangibles
(Miles de Pesos)

CAPÍTULO	CONCEPTO	GENÉRICA	AUTORIZADO 2023	ESTIMADO 2023	PRESUPUESTO 2024	VARIACIÓN		
						\$	%	
BIENES MUEBLES, INMUEBLES E INTANGIBLES	MOBILIARIO Y EQUIPO DE ADMINISTRACIÓN	BIENES ARTÍSTICOS, CULTURALES Y CIENTÍFICOS	-	-	-	0	0.0	
		EQUIPO DE CÓMPUTO Y DE TECNOLOGÍAS DE LA INFORMACIÓN	12,325	9,442	8,699	(743)	(7.9)	
		MUEBLES DE OFICINA Y ESTANTERÍA	14,556	5,169	29,215	24,046	465.2	
		MUEBLES, EXCEPTO DE OFICINA Y ESTANTERÍA	1,801	1,507	600	(907)	(60.2)	
		OTROS MOBILIARIOS Y EQUIPOS DE ADMINISTRACIÓN	2,975	2,280	20,050	17,770	779.2	
	MOBILIARIO Y EQUIPO EDUCACIONAL Y RECREATIVO	APARATOS DEPORTIVOS	789	276	1,769	1,493	541.6	
		CÁMARAS FOTOGRÁFICAS Y DE VIDEO	721	93	1,344	1,250	1,340.3	
		EQUIPOS Y APARATOS AUDIOVISUALES	4,059	3,935	513	(3,422)	(87.0)	
		OTRO MOBILIARIO Y EQUIPO EDUCACIONAL Y RECREATIVO	4,330	3,179	3,811	632	19.9	
	EQUIPO E INSTRUMENTAL MÉDICO Y DE LABORATORIO	EQUIPO MÉDICO Y DE LABORATORIO	1,633	1,590	840	(750)	(47.2)	
	VEHÍCULOS Y EQUIPO DE TRANSPORTE	CARROCERÍAS Y REMOLQUES	516	490	130	(360)	(73.5)	
		OTROS EQUIPOS DE TRANSPORTE	14	268	270	2	0.8	
		VEHÍCULOS Y EQUIPO TERRESTRE	15,940	15,385	212,206	196,821	1,279.3	
	EQUIPO DE DEFENSA Y SEGURIDAD	EQUIPO DE DEFENSA Y SEGURIDAD	1,800	1,800	6,212	4,412	245.1	
	MAQUINARIA, OTROS EQUIPOS Y HERRAMIENTAS	EQUIPO DE COMUNICACIÓN Y TELECOMUNICACIÓN	23,694	22,820	15,242	(7,578)	(33.2)	
		EQUIPOS DE GENERACIÓN ELÉCTRICA, APARATOS Y ACCESORIOS ELÉCTRICOS	50	942	4,252	3,309	351.2	
		HERRAMIENTAS Y MÁQUINAS- HERRAMIENTA	5,556	5,664	5,460	(204)	(3.6)	
		MAQUINARIA Y EQUIPO DE CONSTRUCCIÓN	2,245	224	200	(24)	(10.8)	
		OTROS EQUIPOS	4,450	2,397	19,079	16,682	695.9	
		SISTEMAS DE AIRE ACONDICIONADO, CALEFACCIÓN Y DE REFRIGERACIÓN INDUSTRIAL Y COME	5,247	3,110	3,601	491	15.8	
		BIENES INMUEBLES	EDIFICIOS NO RESIDENCIALES	-	-	-	0	0.0
			TERRENOS	54,118	9,100	73,000	63,900	702.2
	ACTIVOS INTANGIBLES	DERECHOS	-	-	-	0	0.0	
		LICENCIAS INFORMÁTICAS E INTELECTUALES	12,241	11,944	7,203	(4,741)	(39.7)	
		MARCAS	59	9	-	(9)	(100.0)	
		SOFTWARE	26,226	9,021	19,193	10,172	112.8	
	Total BIENES MUEBLES, INMUEBLES E INTANGIBLES			195,346	110,647	432,889	322,242	291.2



**b) Clasificación por Objeto del Gasto
Inversión Pública
(Miles de Pesos)**

CAPÍTULO	CONCEPTO	GENÉRICA	AUTORIZADO 2023	ESTIMADO 2023	PRESUPUESTO 2024	VARIACIÓN	
						\$	%
INVERSION PÚBLICA	AYUDAS SOCIALES	AYUDAS SOCIALES A PERSONAS	-	3,287	-	(3,287)	(100.0)
	OBRA PÚBLICA EN BIENES DE DOMINIO PÚBLICO	CONSTRUCCIÓN DE OBRAS PARA EL ABASTECIMIENTO DE AGUA, PETRÓLEO, GAS, ELECTRICIDAD Y TELECOMUNICAC	56,023	21,796	42,804	21,009	96.4
		CONSTRUCCIÓN DE VÍAS DE COMUNICACIÓN	881,737	438,789	582,520	143,731	32.8
		DIVISIÓN DE TERRENOS Y CONSTRUCCIÓN DE OBRAS DE URBANIZACIÓN	303,945	167,660	147,950	(19,710)	(11.8)
		INSTALACIONES Y EQUIPAMIENTO EN CONSTRUCCIONES	-	241	400	159	65.7
		TRABAJOS DE ACABADOS EN EDIFICACIONES Y OTROS TRABAJOS ESPECIALIZADOS	14,634	6,885	2,318	(4,568)	(66.3)
	OBRA PÚBLICA EN BIENES PROPIOS	CONSTRUCCIÓN DE OBRAS PARA EL ABASTECIMIENTO DE AGUA, PETRÓLEO, GAS, ELECTRIC	973	768	400	(368)	(47.9)
		CONSTRUCCIÓN DE OBRAS PARA EL ABASTECIMIENTO DE AGUA, PETRÓLEO, GAS, ELECTRICIDAD Y TELECOMUNICAC	-	-	6,658	6,658	100.0
		DIVISIÓN DE TERRENOS Y CONSTRUCCIÓN DE OBRAS DE URBANIZACIÓN	-	-	1,000	1,000	100.0
		EDIFICACIÓN NO HABITACIONAL	198,564	34,702	254,700	219,999	634.0
		INSTALACIONES Y EQUIPAMIENTO EN CONSTRUCCIONES	103	103	1,250	1,147	1,110.8
		TRABAJOS DE ACABADOS EN EDIFICACIONES Y OTROS TRABAJOS ESPECIALIZADOS	90	90	-	(90)	(100.0)
Total INVERSION PÚBLICA			1,456,069	674,321	1,040,000	365,679	54.2



b) Clasificación por Objeto del Gasto
Deuda Pública
(Miles de Pesos)

CAPÍTULO	CONCEPTO	GENÉRICA	AUTORIZADO 2023	ESTIMADO 2023	PRESUPUESTO 2024	VARIACIÓN	
						\$	%
DEUDA PÚBLICA	AMORTIZACION DE LA DEUDA PÚBLICA	AMORTIZACIÓN DE ARRENDAMIENTOS FINANCIEROS NACIONALES	7,488	7,488	8,022	533	7.1
	INTERESES DE LA DEUDA PÚBLICA	INTERESES DE LA DEUDA INTERNA CON INSTITUCIONES DE CRÉDITO	-	-	-	0	0.0
		INTERESES POR ARRENDAMIENTOS FINANCIEROS NACIONALES	2,064	2,064	1,531	(533)	(25.8)
Total DEUDA PÚBLICA			9,553	9,553	9,553	0	0.0

El presupuesto asignado para el concepto de Comunicación Social es de \$23,894 miles de pesos y se desglosa en la partida de "Servicios de Comunicación Social y Publicidad" de la clasificación por objeto del gasto.

El presupuesto asignado para el pago de Pensiones y Jubilaciones es de \$233,422 miles de pesos y se desglosa en la partida "Pensiones y Jubilaciones" de la clasificación por objeto del gasto.



c) Clasificación Administrativa / Objeto del Gasto
(Miles de Pesos)

ÁREA	CAPÍTULO	AUTORIZADO 2023	ESTIMADO 2023	PRESUPUESTO 2024	VARIACIÓN	
					\$	%
REPUBLICANO AYUNTAMIENTO	SERVICIOS PERSONALES	19,665	19,197	16,981	(2,216)	(11.5)
	MATERIALES Y SUMINISTROS	1,681	1,108	2,081	973	87.9
	SERVICIOS GENERALES	716	685	2,276	1,591	232.3
	BIENES MUEBLES, INMUEBLES E INTANGIBLES	18	0	108	108	100.0
Total REPUBLICANO AYUNTAMIENTO		22,080	20,989	21,445	456	2.2
SEC. DEL REPUB. AYUNTAMIENTO	SERVICIOS PERSONALES	127,308	123,503	143,490	19,986	16.2
	MATERIALES Y SUMINISTROS	9,768	8,687	12,417	3,729	42.9
	SERVICIOS GENERALES	19,037	13,838	37,784	23,946	173.0
	TRANSFERENCIAS, ASIGNACIONES, SUBSIDIOS Y OTRAS AYUDAS	0	0	2	2	100.0
	BIENES MUEBLES, INMUEBLES E INTANGIBLES	5,031	2,285	7,703	5,419	237.2
Total SEC. DEL REPUB. AYUNTAMIENTO		161,144	148,313	201,396	53,082	35.8
SEC. DE FINANZAS Y TESORERIA	SERVICIOS PERSONALES	51,533	50,430	56,349	5,920	11.7
	MATERIALES Y SUMINISTROS	4,383	4,226	5,201	975	23.1
	SERVICIOS GENERALES	84,389	61,283	125,303	64,021	104.5
	BIENES MUEBLES, INMUEBLES E INTANGIBLES	60,664	13,335	78,714	65,379	490.3
Total SEC. DE FINANZAS Y TESORERIA		200,970	129,273	265,568	136,295	105.4
SEC. DE FINANZAS Y TESORERIA DEUDA	DEUDA PÚBLICA	9,553	9,553	9,553	0	0.0
Total SEC. DE FINANZAS Y TESORERIA DEUDA		9,553	9,553	9,553	0	0.0
SEC. DE ADMINISTRACION	SERVICIOS PERSONALES	103,872	97,245	107,581	10,337	10.6
	MATERIALES Y SUMINISTROS	10,391	8,365	13,041	4,677	55.9
	SERVICIOS GENERALES	61,679	58,014	100,518	42,504	73.3
	BIENES MUEBLES, INMUEBLES E INTANGIBLES	25,424	23,873	20,970	(2,903)	(12.2)
Total SEC. DE ADMINISTRACION		201,366	187,497	242,111	54,614	29.1
SEC. DE CULTURA	SERVICIOS PERSONALES	86,988	71,982	83,303	11,321	15.7
	MATERIALES Y SUMINISTROS	13,880	12,243	13,735	1,492	12.2
	SERVICIOS GENERALES	58,069	58,741	70,325	11,584	19.7
	TRANSFERENCIAS, ASIGNACIONES, SUBSIDIOS Y OTRAS AYUDAS	517	472	640	169	35.8
	BIENES MUEBLES, INMUEBLES E INTANGIBLES	8,239	6,288	5,939	(349)	(5.6)
Total SEC. DE CULTURA		167,694	149,726	173,942	24,217	16.2
SEC. DE DESARROLLO SOCIAL Y HUMANO	SERVICIOS PERSONALES	55,194	52,753	59,171	6,417	12.2
	MATERIALES Y SUMINISTROS	6,985	7,010	11,855	4,845	69.1
	SERVICIOS GENERALES	16,567	14,947	33,061	18,114	121.2
	TRANSFERENCIAS, ASIGNACIONES, SUBSIDIOS Y OTRAS AYUDAS	19,671	19,815	25,798	5,983	30.2
	BIENES MUEBLES, INMUEBLES E INTANGIBLES	3,180	2,652	3,435	783	29.5
Total SEC. DE DESARROLLO SOCIAL Y HUMANO		101,596	97,178	133,320	36,142	37.2
SEC. DE DESARROLLO URBANO	SERVICIOS PERSONALES	74,995	74,543	84,016	9,474	12.7
	MATERIALES Y SUMINISTROS	4,284	4,059	6,112	2,053	50.6
	SERVICIOS GENERALES	41,566	26,481	42,455	15,974	60.3
	BIENES MUEBLES, INMUEBLES E INTANGIBLES	6,989	1,553	7,419	5,867	377.8
Total SEC. DE DESARROLLO URBANO		127,833	106,636	140,004	33,368	31.3



c) Clasificación Administrativa / Objeto del Gasto
(Miles de Pesos)

ÁREA	CAPÍTULO	AUTORIZADO 2023	ESTIMADO 2023	PRESUPUESTO 2024	VARIACIÓN	
					\$	%
SEC. DE DESARROLLO URBANO (IMPLAN)	SERVICIOS PERSONALES	25,286	24,000	30,796	6,795	28.3
	MATERIALES Y SUMINISTROS	1,012	799	3,252	2,453	307.1
	SERVICIOS GENERALES	23,810	13,186	34,127	20,941	158.8
	BIENES MUEBLES, INMUEBLES E INTANGIBLES	875	651	9,347	8,695	1,334.7
Total SEC. DE DESARROLLO URBANO (IMPLAN)		50,983	38,637	77,521	38,884	100.6
SEC. DE LA CONTRALORIA	SERVICIOS PERSONALES	40,977	39,904	49,129	9,226	23.1
	MATERIALES Y SUMINISTROS	2,270	1,567	2,451	884	56.4
	SERVICIOS GENERALES	9,684	4,874	13,611	8,738	179.3
	BIENES MUEBLES, INMUEBLES E INTANGIBLES	567	376	65	(311)	(82.7)
Total SEC. DE LA CONTRALORIA		53,498	46,720	65,257	18,537	39.7
SEC. DE INFRAESTRUCTURA Y OBRAS PUBLICAS	SERVICIOS PERSONALES	45,633	45,112	51,887	6,775	15.0
	MATERIALES Y SUMINISTROS	3,166	2,753	3,730	978	35.5
	SERVICIOS GENERALES	10,919	5,523	11,313	5,790	104.8
	BIENES MUEBLES, INMUEBLES E INTANGIBLES	8,424	1,732	1,658	(74)	(4.3)
Total SEC. DE INFRAESTRUCTURA Y OBRAS PUBLICAS		68,142	55,119	68,588	13,469	24.4
OBRA PUBLICA	TRANSFERENCIAS, ASIGNACIONES, SUBSIDIOS Y OTRAS AYUDAS	0	3,287	0	(3,287)	(100.0)
	INVERSION PÚBLICA	1,456,069	671,034	1,040,000	368,966	55.0
Total OBRA PUBLICA		1,456,069	674,321	1,040,000	365,679	54.2
SEC. DE INNOVACION Y PART. CIUDADANA	SERVICIOS PERSONALES	38,565	37,744	46,509	8,764	23.2
	MATERIALES Y SUMINISTROS	3,704	2,053	3,257	1,203	58.6
	SERVICIOS GENERALES	19,733	13,005	27,373	14,367	110.5
	TRANSFERENCIAS, ASIGNACIONES, SUBSIDIOS Y OTRAS AYUDAS	360	352	360	8	2.4
	BIENES MUEBLES, INMUEBLES E INTANGIBLES	238	98	1,150	1,052	1,071.2
Total SEC. DE INNOVACION Y PART. CIUDADANA		62,600	53,253	78,648	25,395	47.7
SEC. DE SEGURIDAD MUNICIPAL	SERVICIOS PERSONALES	450,194	448,734	531,052	82,318	18.3
	MATERIALES Y SUMINISTROS	92,354	88,431	104,814	16,383	18.5
	SERVICIOS GENERALES	238,073	207,363	281,326	73,963	35.7
	TRANSFERENCIAS, ASIGNACIONES, SUBSIDIOS Y OTRAS AYUDAS	1,151	738	800	62	8.4
	BIENES MUEBLES, INMUEBLES E INTANGIBLES	43,015	28,541	85,528	56,988	199.7
Total SEC. DE SEGURIDAD MUNICIPAL		824,787	773,807	1,003,520	229,714	29.7
SEC. DE SERVICIOS PUBLICOS Y MEDIO AMBIENTE	SERVICIOS PERSONALES	206,189	200,032	225,923	25,891	12.9
	MATERIALES Y SUMINISTROS	127,473	128,048	185,405	57,357	44.8
	SERVICIOS GENERALES	303,571	288,015	574,709	286,694	99.5
	BIENES MUEBLES, INMUEBLES E INTANGIBLES	25,283	23,931	195,895	171,964	718.6
Total SEC. DE SERVICIOS PUBLICOS Y MEDIO AMBIENTE		662,517	640,025	1,181,931	541,906	84.7
SRIA. PARTICULAR	SERVICIOS PERSONALES	13,259	12,851	16,053	3,202	24.9
	MATERIALES Y SUMINISTROS	3,726	2,447	2,746	299	12.2
	SERVICIOS GENERALES	10,356	5,970	14,848	8,878	148.7
	TRANSFERENCIAS, ASIGNACIONES, SUBSIDIOS Y OTRAS AYUDAS	17,816	10,043	10,087	44	0.4
	BIENES MUEBLES, INMUEBLES E INTANGIBLES	1,456	1,226	15	(1,211)	(98.8)
Total SRIA. PARTICULAR		46,612	32,537	43,749	11,213	34.5



c) Clasificación Administrativa / Objeto del Gasto
(Miles de Pesos)

ÁREA	CAPÍTULO	AUTORIZADO 2023	ESTIMADO 2023	PRESUPUESTO 2024	VARIACIÓN		
					\$	%	
DIR. GRAL. PARA DES. INT. DE LA FAM.	SERVICIOS PERSONALES	80,634	77,213	89,773	12,559	16.3	
	MATERIALES Y SUMINISTROS	15,147	14,202	20,334	6,132	43.2	
	SERVICIOS GENERALES	25,834	24,629	59,036	34,407	139.7	
	TRANSFERENCIAS, ASIGNACIONES, SUBSIDIOS Y OTRAS AYUDAS	30,100	29,279	36,203	6,924	23.6	
	BIENES MUEBLES, INMUEBLES E INTANGIBLES	3,152	2,591	12,723	10,133	391.1	
Total DIR. GRAL. PARA DES. INT. DE LA FAM.		154,867	147,914	218,069	70,154	47.4	
JUBILADOS Y PENSIONADOS	SERVICIOS PERSONALES	73,219	73,230	4,413	(68,817)	(94.0)	
	MATERIALES Y SUMINISTROS	20,649	19,755	19,671	(84)	(0.4)	
	SERVICIOS GENERALES	0	0	49,560	49,560	100.0	
	TRANSFERENCIAS, ASIGNACIONES, SUBSIDIOS Y OTRAS AYUDAS	213,142	209,348	233,422	24,075	11.5	
	Total JUBILADOS Y PENSIONADOS		307,010	302,332	307,066	4,734	1.6
ORG. DESCENTRALIZADOS (INFAMILIA)	TRANSFERENCIAS, ASIGNACIONES, SUBSIDIOS Y OTRAS AYUDAS	7,178	7,178	11,309	4,131	57.6	
	Total ORG. DESCENTRALIZADOS (INFAMILIA)		7,178	11,309	4,131	57.6	
ORG. DESCENTRALIZADOS (JUVENTUD)	TRANSFERENCIAS, ASIGNACIONES, SUBSIDIOS Y OTRAS AYUDAS	13,170	13,170	18,951	5,781	43.9	
	Total ORG. DESCENTRALIZADOS (JUVENTUD)		13,170	18,951	5,781	43.9	
ORG. DESCENTRALIZADOS (SINDICATO MEDIC, UNIFORMES, GASOLINA, OTROS))	MATERIALES Y SUMINISTROS	3,531	2,950	2,730	(219)	(7.4)	
	SERVICIOS GENERALES	1,185	1,250	1,306	56	4.5	
	TRANSFERENCIAS, ASIGNACIONES, SUBSIDIOS Y OTRAS AYUDAS	3,159	3,159	3,352	193	6.1	
	Total ORG. DESCENTRALIZADOS (SINDICATO MEDIC, UNIFORMES, GASOLINA, OTROS))		7,874	7,359	7,389	30	0.4
	ORG. DESCENTRALIZADOS (SINDICATO TRANSF.)	TRANSFERENCIAS, ASIGNACIONES, SUBSIDIOS Y OTRAS AYUDAS	26,165	26,165	27,400	1,235	4.7
Total ORG. DESCENTRALIZADOS (SINDICATO TRANSF.)			26,165	27,400	1,235	4.7	
ORG. DESCENTRALIZADOS (SINDICATO)	SERVICIOS PERSONALES	54,089	53,626	53,391	(234)	(0.4)	
	MATERIALES Y SUMINISTROS	0	0	27	27	100.0	
	SERVICIOS GENERALES	0	0	4,704	4,704	100.0	
Total ORG. DESCENTRALIZADOS (SINDICATO)		54,089	53,626	58,122	4,496	8.4	
ORG. DESCENTRALIZADOS (SISTEMA DE PARQUES)	TRANSFERENCIAS, ASIGNACIONES, SUBSIDIOS Y OTRAS AYUDAS	87,178	89,980	166,046	76,066	84.5	
	Total ORG. DESCENTRALIZADOS (SISTEMA DE PARQUES)		87,178	89,980	166,046	76,066	84.5
ORG. DESCENTRALIZADOS PAT. MUSEOS	TRANSFERENCIAS, ASIGNACIONES, SUBSIDIOS Y OTRAS AYUDAS	0	0	0	0	0.0	
	Total ORG. DESCENTRALIZADOS PAT. MUSEOS		0	0	0	0.0	
ORGANISMOS DESCENTRALIZADOS	TRANSFERENCIAS, ASIGNACIONES, SUBSIDIOS Y OTRAS AYUDAS	0	0	0	0	0.0	
	Total ORGANISMOS DESCENTRALIZADOS		0	0	0	0.0	
SECRETARIA GENERAL	SERVICIOS PERSONALES	14,817	14,872	18,564	3,692	24.8	
	MATERIALES Y SUMINISTROS	2,713	2,321	1,630	(691)	(29.8)	
	SERVICIOS GENERALES	8,503	6,991	9,626	2,635	37.7	
	TRANSFERENCIAS, ASIGNACIONES, SUBSIDIOS Y OTRAS AYUDAS	31,250	29,668	299	(29,369)	(99.0)	
	BIENES MUEBLES, INMUEBLES E INTANGIBLES	860	792	861	69	8.7	
Total SECRETARIA GENERAL		58,143	54,644	30,980	(23,664)	(43.3)	



c) Clasificación Administrativa / Objeto del Gasto
(Miles de Pesos)

ÁREA	CAPÍTULO	AUTORIZADO 2023	ESTIMADO 2023	PRESUPUESTO 2024	VARIACIÓN	
					\$	%
UNIDAD DE GOBIERNO PARA RESULTADOS	SERVICIOS PERSONALES	9,429	8,677	11,592	2,915	33.6
	MATERIALES Y SUMINISTROS	649	504	671	167	33.1
	SERVICIOS GENERALES	2,560	2,198	4,587	2,389	108.6
	BIENES MUEBLES, INMUEBLES E INTANGIBLES	244	193	62	(131)	(67.9)
Total UNIDAD DE GOBIERNO PARA RESULTADOS		12,882	11,573	16,912	5,339	46.1
UNIDAD DE COMUNICACION ESTRATEGICA	SERVICIOS PERSONALES	17,828	17,644	23,578	5,934	33.6
	MATERIALES Y SUMINISTROS	1,319	776	1,586	809	104.3
	SERVICIOS GENERALES	20,850	18,771	25,139	6,368	33.9
	BIENES MUEBLES, INMUEBLES E INTANGIBLES	1,291	531	1,296	765	144.2
Total UNIDAD DE COMUNICACION ESTRATEGICA		41,287	37,722	51,598	13,876	36.8
PRESUPUESTO PARTICIPATIVO	MATERIALES Y SUMINISTROS	78	71	0	(71)	(100.0)
	SERVICIOS GENERALES	35,112	19,614	0	(19,614)	(100.0)
	TRANSFERENCIAS, ASIGNACIONES, SUBSIDIOS Y OTRAS AYUDAS	100,413	31,153	226,481	195,328	627.0
Total PRESUPUESTO PARTICIPATIVO		136,000	50,839	226,481	175,642	345.5
		5,123,289	3,966,084	5,886,876	1,920,792	48.4



c) Clasificación Administrativa
(Miles de Pesos)

AREA / CONCEPTO	AUTORIZADO 2023	ESTIMADO 2023	PRESUPUESTO 2024	VARIACIÓN	
				\$	%
REPUBLICANO AYUNTAMIENTO	\$ 22,062	\$ 20,989	\$ 21,337	\$ 348	1.7
SEC. DEL REPUBLICANO AYUNTAMIENTO	156,114	146,029	193,692	47,664	32.6
SEC. DE FINANZAS Y TESORERÍA	140,306	115,938	186,854	70,916	61.2
SEC. DE ADMINISTRACIÓN	175,942	163,624	221,141	57,517	35.2
SEC. DE CULTURA	159,455	143,438	168,004	24,566	17.1
SEC. DE DESARROLLO SOCIAL Y HUMANO	98,416	94,525	129,885	35,360	37.4
SEC. DE DESARROLLO URBANO	120,844	105,083	132,584	27,501	26.2
SEC. DE DESARROLLO URBANO (IMPLAN)	50,108	37,985	68,175	30,189	79.5
SEC. DE LA CONTRALORÍA Y TRANSPARENCIA	52,931	46,344	65,192	18,847	40.7
SEC. DE INFRAESTRUCTURA Y OBRAS PÚBLICAS	59,718	53,388	66,930	13,543	25.4
SEC. DE INNOVACION Y PART. CIUDADANA	62,361	53,154	77,498	24,343	45.8
SEC. DE SEGURIDAD MUNICIPAL	781,772	745,266	917,992	172,726	23.2
SEC. DE SERVICIOS PÚBLICOS Y MEDIO AMBIENTE	637,234	616,094	986,037	369,942	60.0
SEC. PARTICULAR	45,156	31,311	43,734	12,423	39.7
DIR. GRAL. PARA DES. INT. DE LA FAM.	151,716	145,324	205,345	60,022	41.3
SECRETARIA GENERAL	57,283	53,852	30,119	(23,733)	(44.1)
UNIDAD DE COMUNICACIÓN ESTRATEGICA	39,996	37,191	50,302	13,111	35.3
UNIDAD DE GOBIERNO PARA RESULTADOS	12,639	11,380	16,850	5,470	48.1
ORGANISMOS DESCENTRALIZADOS	195,654	197,477	289,217	91,739	46.5
JUBILADOS Y PENSIONADOS	307,010	302,332	307,066	4,734	1.6
PRESUPUESTO PARTICIPATIVO	136,000	50,839	226,481	175,642	345.5
INVERSIÓN DE BIENES MUEBLES E INMUEBLES	194,950	110,647	432,889	322,242	291.2
INVERSIÓN DE OBRA PÚBLICA	1,456,069	674,321	1,040,000	365,679	54.2
DEUDA	9,553	9,553	9,553	0	0.0
TOTAL	\$ 5,123,289	\$ 3,966,084	\$ 5,886,876	\$1,920,792	48.4



Clasificación por entidades Municipales, Paraestatales y Organismos.

(Miles de Pesos)

CATEGORÍA	AUTORIZADO 2023	ESTIMADO 2023	PRESUPUESTO 2024	Variación	
				\$	%
ORGANO EJECUTIVO MUNICIPAL	\$ 4,927,635	\$ 3,768,606	\$ 5,597,659	\$ 1,829,053	48.5
OTRAS ENTIDADES PARAESTATALES Y ORGANISMOS	195,654	197,477	289,217	91,739	46.5
TOTAL	\$ 5,123,289	\$ 3,966,084	\$ 5,886,876	\$ 1,920,792	48.4

El presupuesto asignado para la Dirección de Transparencia, Normatividad y Cuenta Pública es de \$7,156 miles de pesos y se desglosa de la siguiente manera:

(Miles de Pesos)

Dirección	CAPÍTULO	AUTORIZADO 2023	ESTIMADO 2023	PRESUPUESTO 2024	VARIACIÓN	
					\$	%
DIR. DE TRANSP. Y NORMATIVIDAD	SERVICIOS PERSONALES	6,096	5,984	6,910	927	15.5
	MATERIALES Y SUMINISTROS	29	1	165	164	100.0
	SERVICIOS GENERALES	49	39	80	42	106.7
Total general		6,175	6,023	7,156	1,133	18.8

El presupuesto asignado para la impartición de la Justicia Municipal a través de la Dirección de Justicia Cívica es de \$22,041 miles de pesos, el cual se distribuye como se señala a continuación:

(Miles de Pesos)

Dirección	CAPÍTULO	AUTORIZADO 2023	ESTIMADO 2023	PRESUPUESTO 2024	VARIACIÓN	
					\$	%
DIR. DE JUSTICIA CIVICA	SERVICIOS PERSONALES	17,488	16,824	19,840	3,016	17.9
	MATERIALES Y SUMINISTROS	745	560	703	143	100.0
	SERVICIOS GENERALES	928	472	1,498	1,026	217.4
Total general		19,161	17,856	22,041	4,185	23.4



d) Clasificación Funcional del Gasto (Finalidad, función y subfunción)
(Miles de Pesos)

Finalidad	Función	Subfunción	AUTORIZADO 2023	ESTIMADO 2023	PRESUPUESTO 2024	VARIACIÓN	
						\$	%
GOBIERNO	LEGISLACIÓN	LEGISLACIÓN	22,059	20,976	21,445	469	2.2
	JUSTICIA	IMPARTICIÓN DE JUSTICIA	30,196	22,977	23,956	979	4.3
	COORDINACIÓN DE LA POLÍTICA DE GOBIERNO	PRESIDENCIA / GUBERNATURA	65,513	32,537	46,243	13,706	42.1
		POLÍTICA INTERIOR	120,294	110,191	152,078	41,888	38.0
		PRESERVACIÓN Y CUIDADO DEL PATRIMONIO PÚBLICO	108,548	56,048	143,669	87,621	156.3
		FUNCIÓN PÚBLICA	53,442	46,676	65,257	18,581	39.8
		ASUNTOS JURÍDICOS	104,651	67,094	132,337	65,243	97.2
		OTROS	80,999	65,726	94,619	28,894	44.0
	ASUNTOS FINANCIEROS Y HACENDARIOS	ASUNTOS FINANCIEROS	23,141	22,232	23,841	1,609	7.2
		ASUNTOS HACENDARIOS	107,486	83,938	166,713	82,775	98.6
	ASUNTOS DE ORDEN PÚBLICO Y DE SEGURIDAD INTERIOR	POLICÍA	502,243	485,985	641,154	155,169	31.9
		PROTECCIÓN CIVIL	23,113	20,948	31,195	10,247	48.9
		OTROS ASUNTOS DE ORDEN PÚBLICO Y SEGURIDAD	324,350	288,436	436,259	147,823	51.2
	OTROS SERVICIOS GENERALES	SERVICIOS REGISTRALES, ADMINISTRATIVOS Y PATRIMONIALES	19,264	17,868	27,638	9,770	54.7
		OTROS	270,939	255,259	279,598	24,339	9.5
	PROTECCIÓN SOCIAL	OTROS DE SEGURIDAD SOCIAL Y ASISTENCIA SOCIAL	667	827	1,026	199	24.1
DESARROLLO SOCIAL	PROTECCION AMBIENTAL	ORDENACIÓN DE DESECHOS	65,936	78,850	129,968	51,118	64.8
		ADMINISTRACIÓN DEL AGUA	533	-	-	0	100.0
		ORDENACIÓN DE AGUAS RESIDUALES, DRENAJE Y ALCANTARILLADO	52,353	20,402	13,439	(6,963)	(34.1)
		OTROS DE PROTECCIÓN AMBIENTAL	21,548	20,196	40,883	20,687	102.4
	VIVIENDA Y SERVICIOS A LA COMUNIDAD	URBANIZACIÓN	1,492,301	958,770	1,559,459	600,889	62.65
		DESARROLLO COMUNITARIO	18,644	18,082	36,156	18,074	99.96
		ALUMBRADO PÚBLICO	43,360	43,839	48,732	4,893	11.2
		SERVICIOS COMUNALES	181,340	165,209	378,268	213,059	129.0
	SALUD	PRESTACIÓN DE SERVICIOS DE SALUD A LA COMUNIDAD	84,835	46,429	86,843	40,414	87.0
		PROTECCIÓN SOCIAL EN SALUD	407	277	-	(277)	(100)
	RECREACIÓN, CULTURA Y OTRAS MANIFESTACIONES SOCIALES	DEPORTE Y RECREACIÓN	430,140	240,737	294,319	53,582	22.3
		CULTURA	106,840	96,148	118,550	22,402	23.3
	EDUCACIÓN	EDUCACIÓN BÁSICA	38,124	36,005	43,208	7,203	20.0
		EDUCACIÓN BÁSICA	37	37	68	31	84.9
		OTROS SERVICIOS EDUCATIVOS Y ACTIVIDADES INHERENTES	127	127	-	(127)	(100)
	PROTECCIÓN SOCIAL	EDAD AVANZADA	213,142	210,202	233,426	23,224	11.0
		OTROS GRUPOS VULNERABLES	38,465	38,831	50,950	12,120	31.2
		OTROS DE SEGURIDAD SOCIAL Y ASISTENCIA SOCIAL	78,712	75,486	144,027	68,540	90.8
	OTROS ASUNTOS SOCIALES	OTROS ASUNTOS SOCIALES	159,793	80,050	117,941	37,891	47.33
DESARROLLO ECONOMICO	OTRAS INDUSTRIAS Y OTROS ASUNTOS ECONÓMICOS	OTROS ASUNTOS ECONÓMICOS	41,402	38,232	12,288	(25,945)	(68)
OTRAS NO CLASIFICADAS EN FUNCIONES ANTERIORES	TRANSACCIONES DE LA DEUDA PÚBLICA / COSTO FINANCIERO DE LA DEUDA	DEUDA PÚBLICA INTERNA	9,553	9,553	9,553	0	0.0
	TRANSFERENCIAS, PARTICIPACIONES Y APORTACIONES ENTRE DIFERENTES NIVELE	TRANSFERENCIAS ENTRE DIFERENTES NIVELES Y ÓRDENES DE GOBIERNO	188,794	190,904	281,770	90,865	47.60
			5,123,289	3,966,084	5,886,876	1,920,792	48.4



El presupuesto de egresos 2024 asciende a \$5,886,876 miles de pesos, el cual incluye:

- La continuación y reforzamiento de los planes y programas de todas las áreas del Municipio, tanto de operación como de inversión
- La terminación de los proyectos estratégicos: Distrito Centro Valle, Casco Histórico y segundo tramo de Vasconcelos
- Fuerte inversión en Obra Pública para terminar el Plan de Obra 2023 y obras nuevas que inician y terminan en el 2024
- El programa 2023 del Presupuesto Participativo más refrendos de los programas de los años 2022 y 2021
- Fuerte inversión para la compra de maquinaria y equipo especializado de Servicios Públicos para el mantenimiento de la Ciudad
- Fuerte inversión en mantenimiento de edificios municipales, remodelación y equipamiento de varias oficinas
- Nuevo plan de estacionamientos remotos para Ciudadanos en el Distrito Centro Valle y Casco Histórico, así como las rutas de movilidad gratuita en el Distrito Centro Valle y Zona Poniente
- Un año completo de funcionamiento del Organismo de San Pedro Parques y el equipamiento adicional requerido, dado el incremento de su operación
- Incremento en sueldos por arriba de la inflación, para recuperar el poder adquisitivo de los servidores públicos.
- Inversión en hardware y software para continuar con la modernización de todas las áreas

Este presupuesto de egresos del 2024, representa un crecimiento importante respecto al gasto estimado para el 2023, pero se cuenta con los recursos suficientes, a pesar de no esperar un incremento en ingresos y lo más importante sin contratar deuda bancaria.



e) Presupuesto de Egresos por Programa 2024
(Miles de Pesos)

CATEGORIA	AUTORIZADO 2023	ESTIMADO 2023	PRESUPUESTO 2024	VARIACIÓN		% TOTAL DE PRESUPUESTO 2024
				\$	%	
INVERSIONES	\$ 1,651,019	\$ 784,967	\$ 1,472,889	\$ 687,921	87.6	25.0%
INFRAESTRUCTURA Y SERVICIOS PÚBLICOS	602,099	581,960	935,110	353,150	60.7	15.9%
SEGURIDAD PÚBLICA MUNICIPAL	747,354	711,072	867,031	155,959	21.9	14.7%
ADMINISTRACIÓN	586,009	514,777	709,509	194,732	37.8	12.1%
PREVISIÓN SOCIAL	504,791	496,940	558,102	61,162	12.3	9.5%
DESARROLLO SOCIAL, EDUCACIÓN Y CULTURA	419,939	390,408	470,900	80,492	20.6	8.0%
ORGANISMOS DESCENTRALIZADOS	187,610	189,654	280,463	90,809	47.9	4.8%
DESARROLLO URBANO Y OBRAS PÚBLICAS	212,626	177,914	251,468	73,554	41.3	4.3%
PRESUPUESTO PARTICIPATIVO	136,000	50,839	226,481	175,642	345.5	3.8%
PARTICIPACIÓN CIUDADANA	66,289	57,474	86,243	28,769	50.1	1.5%
AMORTIZACIÓN DE LA DEUDA	9,553	10,079	28,680	18,602	184.6	0.5%
TOTAL	\$ 5,123,289	\$ 3,966,084	\$ 5,886,876	\$ 1,920,792	48.4	100.0%



Las erogaciones previstas en el presente Presupuesto de Egresos 2024 para otorgar Subvenciones asciende a la cantidad de \$18,900 miles de pesos y para otorgar Ayudas Sociales ascienden a \$106,965 miles de pesos.

El Programa para la atención de las niñas, niños y adolescentes es un elemento fundamental para evaluar el compromiso de los distintos órdenes de gobierno, incluyendo a los gobiernos municipales, respecto del cumplimiento de la Convención sobre los Derechos del Niño(a), ya que es el único instrumento disponible para conocer el abanico de programas focalizados en niños, niñas y adolescentes. La información que proporciona el Programa permite analizar la distribución de gasto bajo el enfoque de derechos, encontrar las áreas de oportunidad y los vacíos temáticos para la atención y cumplimiento de los derechos de la infancia, lo cual constituye información útil para orientar la toma de decisiones de los actores gubernamentales y mejorar la calidad del gasto. Por ello, con el fin de orientar las finanzas públicas del municipio bajo el enfoque de derechos y contar con herramientas que favorezcan la igualdad de oportunidades y garanticen el bienestar de la niñez, se contempla un gasto de \$5,445 miles de pesos.

La Secretaría de Finanzas y Tesorería podrá reducir, suspender o terminar las transferencias y subsidios, cuando:

- Las entidades a las que se les otorguen cuenten con autosuficiencia financiera;
- Las transferencias ya no cumplan con el objetivo de su otorgamiento;
- Las entidades no remitan la información referente a la aplicación de estas transferencias; y
- No existan las condiciones presupuestales para seguir otorgándolas.



El gasto previsto para prestaciones sindicales es por la cantidad de \$53,405 miles de pesos y se distribuye de la siguiente manera:

(Miles de pesos)

CONCEPTO	AUTORIZADO 2023	ESTIMADO 2023	PRESUPUESTO 2024	VARIACIÓN	
				\$	%
REMUNERACIONES AL PERSONAL DE CARACTER PERMANENTE	22,279	22,231	24,196	1,966	8.8
REMUNERACIONES AL PERSONAL DE CARACTER TRANSITORIO	240	238	264	26	10.9
REMUNERACIONES ADICIONALES Y ESPECIALES	11,625	13,231	12,483	(748)	(5.7)
SEGURIDAD SOCIAL	715	574	805	231	40.2
OTRAS PRESTACIONES SOCIALES Y ECONOMICAS	14,729	13,107	14,797	1,690	12.9
COMBUSTIBLES, LUBRICANTES Y ADITIVOS	1,170	619	860	241	38.9
TOTAL	50,757	50,000	53,405	3,405	6.8

Nota: No se incluyen las Transferencias al Sindicato.



V. Recursos Humanos

El presente tabulador contiene todas las plazas autorizadas en la plantilla municipal. Para el ejercicio fiscal 2024, la Administración Pública Municipal contará con 3,554 plazas de conformidad con lo siguiente:

Analítico de plazas de la Administración Pública Municipal (Resumen)

AREA/DEPARTAMENTO	NÚMERO DE PLAZAS	CONFIANZA	BASE	HONORARIOS
REPUBLICANO AYUNTAMIENTO	19	17	2	-
SECRETARÍA DEL REPUBLICANO AYUNTAMIENTO	221	152	50	19
SECRETARÍA DE FINANZAS Y TESORERÍA	87	55	29	3
SECRETARÍA DE ADMINISTRACIÓN	138	61	64	13
SECRETARÍA DE CULTURA	202	54	66	82
SECRETARÍA DE DESARROLLO SOCIAL Y HUMANO	109	42	55	12
SECRETARÍA DE DESARROLLO URBANO	190	145	25	20
SECRETARÍA DE LA CONTRALORÍA Y TRANSPARENCIA	64	55	5	4
SECRETARÍA DE INFRAESTRUCTURA Y OBRAS PÚBLICAS	65	50	13	2
SECRETARÍA DE INNOVACIÓN Y PARTICIPACIÓN CIUDADANA	59	33	18	8
SECRETARÍA DE SEGURIDAD PÚBLICA	866	758	11	97
SECRETARÍA DE SERVICIOS PÚBLICOS Y MEDIO AMBIENTE	476	111	331	34
SECRETARÍA PARTICULAR	19	14	5	-
DIRECCIÓN GENERAL PARA EL D. I. F.	194	64	123	7
PREVISION SOCIAL	731	188	543	-
ORGANISMOS DESCENTRALIZADOS	57	6	50	1
SECRETARÍA GENERAL	21	14	2	5
UNIDAD DE GOBIERNO PARA RESULTADOS	11	10	1	-
UNIDAD DE COMUNICACIÓN ESTRATÉGICA	25	15	7	3
TOTAL	3,554	1,844	1,400	310



San Pedro
Garza García

Municipio de San Pedro Garza García, N.L.

Gobierno Municipal 2021 – 2024

Presupuesto de Egresos 2024

Analítico de plazas de la Administración Pública Municipal

AREA/DEPARTAMENTO	PLAZA	NÚMERO DE PLAZAS	CONFIANZA	BASE	HONORARIOS
REPUBLICANO AYUNTAMIENTO	AUXILIAR	1	-	1	-
	AUXILIAR LIMPIEZA	1	1	-	-
	CHOFER ADMINISTRATIVO	1	1	-	-
	PRESIDENTE MUNICIPAL	1	1	-	-
	REGIDOR	12	12	-	-
	SECRETARIA	1	-	1	-
	SINDICO PRIMERO	1	1	-	-
	SINDICO SEGUNDO	1	1	-	-
	Total REPUBLICANO AYUNTAMIENTO		19	17	2

SECRETARIA DEL REPUBLICANO AYUNTAMIENTO	ABOGADO	24	20	3	1
	ARCHIVISTA	6	1	4	1
	ASESOR	2	2	-	-
	ASESOR DE VINCULACION	1	1	-	-
	ASESOR JURIDICO	3	3	-	-
	ASISTENTE JURIDICO E INSPECTOR	1	-	1	-
	AUXILIAR	5	3	2	-
	AUXILIAR ADMINISTRATIVO	10	3	5	2
	AUXILIAR DE ARCHIVO	1	1	-	-
	AUXILIAR DE PANTEONES	1	1	-	-
	AUXILIAR JURIDICO	4	3	1	-
	AUXILIAR LIMPIEZA	8	2	5	1
	AUXILIAR LIMPIEZA - AUXILIAR ADMVO	1	-	1	-
	AUXILIAR RELACIONES EXTERIORES	15	11	3	1
	CHOFER ADMINISTRATIVO	8	2	5	1
	CHOFER Y ENCARGADO SEGURIDAD	1	1	-	-
	COORDINADOR (A)	1	1	-	-
	COORDINADOR ADMINISTRATIVO	1	-	-	1
	COORDINADOR ASES. JURIDICA GRATUITA	1	1	-	-
	COORDINADOR DE ANALISIS DE IMPACTO REGULATORIO	1	1	-	-
	COORDINADOR DE ANALISIS Y PROSPECTIVA	1	1	-	-
	COORDINADOR DE ASUNTOS PENALES Y DERECHOS HUMANOS	1	1	-	-
	COORDINADOR DE CONVENIOS Y CONTRATOS	1	1	-	-
	COORDINADOR DE CUMPLIMIENTO DE SANCIONES ADMINISTRATIVA	1	1	-	-
	COORDINADOR DE DIFUSIÓN Y VINCULACIÓN CIUDADANA	1	1	-	-
	COORDINADOR DE ESCRITURACION Y GEST	1	1	-	-
	COORDINADOR DE JUICIOS DE AMPARO	1	1	-	-
	COORDINADOR DE JUSTICIA CIVICA	1	1	-	-
	COORDINADOR DE JUSTICIA CIVICA VIAL	1	1	-	-
	COORDINADOR DE PROC. ADMINISTRATIVOS Y ASUNTOS PATRIM.	1	1	-	-
	COORDINADOR DE SERVICIOS GENERALES Y ATENCION A UNID.	1	1	-	-
	COORDINADOR ESPECIAL DE AMPARO	1	1	-	-
	COORDINADOR ESPECIAL DE CUMPLIMIENTO NORMATIVO	1	-	-	1
COORDINADOR ESPECIAL DE LO CONTENCIOSO	1	1	-	-	



Analítico de plazas de la Administración Pública Municipal

AREA/DEPARTAMENTO	PLAZA	NÚMERO DE PLAZAS	CONFIANZA	BASE	HONORARIOS
	COORDINADOR GENERAL	1	1	-	-
	COORDINADOR GENERAL DE PROCEDIMIENTOS ESPECIALIZADOS	1	1	-	-
	COORDINADOR JURIDICO	1	1	-	-
	COORDINADOR OPERATIVO E INSPECTOR	1	1	-	-
	COORDINADOR OPERATIVO E INSPECTOR, NOT, EJECT Y VERF	1	1	-	-
	COORDINADOR PASAPORTES Y RECLUTAMIENTO	1	1	-	-
	COORDINADOR PREVENCION E INSPECTOR	1	1	-	-
	COORDINADOR TECNICO	1	1	-	-
	DIRECTOR GENERAL	1	1	-	-
	DIRECTOR(A)	5	5	-	-
	DOCTOR(A)	6	3	-	3
	ENCARGADO DE CAPACITACION	1	1	-	-
	ENCARGADO DE MANTENIMIENTO	1	-	1	-
	ENCARGADO RECLUTAMIENTO MILITAR	1	-	1	-
	EVALUADOR PSICOSOCIAL	5	4	-	1
	INSPECTOR, NOTIFICADOR, EJECUTOR Y VERIFICADOR	5	5	-	-
	JEFE ADMINISTRATIVO FORMATIVO	1	-	1	-
	JEFE DE ATENCION CONTENCIOSO	1	1	-	-
	JEFE DE CONVENIOS Y CONTRATOS	1	1	-	-
	JEFE DE DEPARTAMENTO	2	1	-	1
	JEFE DE MANTENIMIENTO	1	-	1	-
	JEFE DE PROYECTOS	2	-	1	1
	JEFE OPERATIVO	1	1	-	-
	JUEZ CIVICO	10	9	-	1
	MAYORDOMO	1	1	-	-
	NOTIFICADOR	2	2	-	-
	OPERATIVO DE PANTEONES	5	3	2	-
	RECEPCIONISTA	2	-	2	-
	RESCATISTA	24	23	-	1
	RESCATISTA E INSPECTOR	3	3	-	-
	RESPONSABLE ADMINISTRATIVO	4	1	3	-
	RESPONSABLE DE CERTIFICACIONES	1	-	1	-
	RESPONSABLE DE OFICIALIA DE PARTES Y ARCHIVO	1	1	-	-
	RESPONSABLE OPERATIVO	1	-	1	-
	SECRETARIA	10	2	6	2
	SECRETARIO DE JUZGADO CIVICO	4	4	-	-
	SOPORTE TECNICO	1	1	-	-
	TITULAR DE LA COMISION DE MEJORA REGULATORIA	1	1	-	-
Total SECRETARIA DEL REPUBLICANO AYUNTAMIENTO		221	152	50	19



Analítico de plazas de la Administración Pública Municipal

AREA/DEPARTAMENTO	PLAZA	NÚMERO DE PLAZAS	CONFIANZA	BASE	HONORARIOS
SECRETARIA DE FINANZAS Y TESORERIA	ABOGADO	1	1	-	-
	ABOGADO, NOTIF. Y EJECUTOR	1	-	1	-
	ARQUITECTO(A)	1	1	-	-
	ASISTENTE	1	-	1	-
	ATENCION AL PUBLICO	1	1	-	-
	AUXILIAR	1	1	-	-
	AUXILIAR ADMINISTRATIVO	2	2	-	-
	AUXILIAR CONTABILIDAD	4	2	1	1
	AUXILIAR CTROL. FINANCIERO	1	1	-	-
	AUXILIAR DE ARQUITECTO	1	1	-	-
	AUXILIAR DE CONTROL INTERNO	1	-	1	-
	AUXILIAR DE CONTROL Y ARCHIVO	1	-	1	-
	AUXILIAR DE ISAI	4	3	1	-
	AUXILIAR DE PRESUPUESTOS	1	1	-	-
	AUXILIAR DEL PROCESO DE PAGO	2	1	1	-
	AUXILIAR ELABORACION DE CHEQUES	1	-	1	-
	AUXILIAR JURIDICO	2	2	-	-
	AUXILIAR LIMPIEZA	2	-	2	-
	AUXILIAR PROC. PAGO Y PAGO NOMINA	1	-	1	-
	AUXILIAR DE ARMONIZACION CONTABLE	1	1	-	-
	CAJERO(A)	12	12	-	-
	CAPTURISTA	1	1	-	-
	CHOFER ADMINISTRATIVO	1	-	1	-
	CONCENTRADOR DE INGRESOS	1	-	1	-
	CONTROL FINANCIERO	1	1	-	-
	COORDINADOR ADMINISTRATIVO	1	1	-	-
	COORDINADOR DE CONTABILIDAD	1	1	-	-
	COORDINADOR DE OTROS INGRESOS	1	1	-	-
	COORDINADOR DE PAGOS	1	1	-	-
	COORDINADOR DE PRESUPUESTOS	1	1	-	-
	COORDINADOR INFORMACION Y ARCHIVO	1	-	1	-
	COORDINADOR OPERACIONES	1	1	-	-
	COORDINADOR RECAUD. INMOBILIARIA	1	1	-	-
	DIRECTOR(A)	3	3	-	-
	ENCARGADO BIENES MUEBLES	1	1	-	-
	ENCARGADO CONTROL VEHICULAR	1	-	1	-
	ENCARGADO DE BODEGA	1	-	1	-
	ENCARGADO DE I.S.A.I.	1	1	-	-
	ENCARGADO DE JURIDICO	1	1	-	-
	ENCARGADO DE MESA DE HACIENDA	1	-	-	1
	ENCARGADO MODERN. CATASTRAL	1	1	-	-
	ENCARGADO OPER. BIENES INMUEBLES	1	1	-	-
	ENCARGADO PREDIAL	1	-	1	-
ENCARGADO RECAUD. OTROS INGRESOS, EJECUCION Y REZAGOS	1	-	1	-	
ENLACE DE TRANSPARENCIA	1	-	1	-	
INSPECTOR, NOTIFICADOR, EJECUTOR Y VERIFICADOR	6	3	3	-	
JEFE DE CONTROL INTERNO	1	-	1	-	
NOTIFICADOR	1	-	1	-	
RECEPCIONISTA	1	-	1	-	
RESPONSABLE ADMINISTRATIVO	3	2	-	1	
SECRETARIA	6	2	4	-	
SECRETARIO DE FINANZAS Y TESORERIA	1	1	-	-	
Total SECRETARIA DE FINANZAS Y TESORERIA		87	55	29	3



Analítico de plazas de la Administración Pública Municipal

AREA/DEPARTAMENTO	PLAZA	NÚMERO DE PLAZAS	CONFIANZA	BASE	HONORARIOS
SECRETARIA DE ADMINISTRACION	ABOGADO ASESOR	1	1	-	-
	ANALISTA DE NOMINAS	1	-	1	-
	ANALISTA FUNCIONAL	1	1	-	-
	ASESOR	1	1	-	-
	ASESOR CULTURA ORGANIZACIONAL	1	1	-	-
	ASISTENTE ADMINISTRATIVO	4	-	3	1
	AUXILIAR	1	-	1	-
	AUXILIAR ADMINISTRATIVO	7	-	6	1
	AUXILIAR DE ARCHIVO	1	-	1	-
	AUXILIAR DE COMPRAS ESPECIALES	1	-	-	1
	AUXILIAR DE CONTRATOS	1	-	1	-
	AUXILIAR DE PROCESOS	1	-	1	-
	AUXILIAR DE PROYECTOS	1	-	-	1
	AUXILIAR DE RECEPCION	1	-	1	-
	AUXILIAR LIMPIEZA	3	1	2	-
	AUXILIAR LIMPIEZA SERV. MEDICO	2	-	2	-
	AUXILIAR NOMINAS	1	-	1	-
	AUXILIAR PROCESOS Y HERRAMIENTAS	1	1	-	-
	CHOFER	1	-	1	-
	CHOFER ADMINISTRATIVO	1	-	-	1
	CHOFER ADMINISTRATIVO Y AUXILIAR DE ARCHIVO	1	-	1	-
	CHOFER AMBULANCIA	4	1	2	1
	COMPRADOR DE MTTO. AUTOMOTRIZ	1	-	1	-
	COMPRADOR GENERAL	4	-	3	1
	CONTROL DE CALIDAD Y PROCEDIMIENTOS	1	1	-	-
	COORDINADOR ADMINISTRATIVO	2	2	-	-
	COORDINADOR COMPRAS GENERALES	1	1	-	-
	COORDINADOR CULTURA ORG. Y DESARROLLO HUMANO	1	-	-	1
	COORDINADOR DE ADMINISTRACIÓN DE PARQUE VEHICULAR	1	1	-	-
	COORDINADOR DE ADMON BIENES INMUEBLES	1	-	-	1
	COORDINADOR DE CAMPAÑAS DE COMUNICACION SOCIAL	1	1	-	-
	COORDINADOR DE CIBERSEGURIDAD	1	1	-	-
	COORDINADOR DE GESTION Y ENLACE INSTITUCIONAL	1	1	-	-
	COORDINADOR DE LICITACIONES CONCURSOS Y PLANEACION	1	1	-	-
	COORDINADOR DE PLANEACION Y MEJORA CONTINUA	1	1	-	-
	COORDINADOR DE PROYECTOS	1	-	-	1
	COORDINADOR DE REDES Y SOPORTE TEC.	1	1	-	-
	COORDINADOR GENERAL DE NOMINAS	1	1	-	-
	COORDINADOR GENERAL MEDICO	1	1	-	-
	COORDINADOR GENERAL OPERATIVO DE EDIFICIOS MUNICIPALES	1	1	-	-



Analítico de plazas de la Administración Pública Municipal

AREA/DEPARTAMENTO	PLAZA	NÚMERO DE PLAZAS	CONFIANZA	BASE	HONORARIOS
	COORDINADOR MEDICINA PREVENTIVA	1	1	-	-
	COORDINADOR PLAZAS, PRESUPUESTOS Y ADMON.	1	1	-	-
	COORDINADOR SERVICIOS EXTERNOS	1	1	-	-
	COORDINADOR TALENTO, APRENDIZAJE Y DESARROLLO	1	1	-	-
	DENTISTA	2	-	2	-
	DIRECTOR GENERAL	2	2	-	-
	DIRECTOR(A)	3	3	-	-
	DOCTOR(A)	11	10	1	-
	ENCARGADO DE ENFERMERAS(OS)	1	-	1	-
	ENCARGADO DE MANTENIMIENTO DE BIENES INMUEBLES	1	-	1	-
	ENFERMERO(A)	10	5	5	-
	JEFE ADMINISTRADOR DE REDES Y TELEFONIA	1	-	-	1
	JEFE DE ATRACCION DE TALENTO	1	1	-	-
	JEFE DE DESARROLLO PSICOSOCIAL LABORAL	1	1	-	-
	JEFE DE PROYECTOS	1	-	1	-
	JEFE DE RECURSOS HUMANOS	1	1	-	-
	JEFE DE SERVIDORES Y BASES DE DATOS	1	1	-	-
	OPERADOR DE TRANSPORTE B	5	3	2	-
	PROGRAMADOR JR.	1	-	-	1
	PROGRAMADOR SENIOR	3	2	-	1
	RESPONSABLE ADMINISTRATIVO	4	2	2	-
	RESPONSABLE ADMINISTRATIVO Y BECAS	1	-	1	-
	RESPONSABLE CABLEADO ESTRUCTURAL	1	-	1	-
	RESPONSABLE DE ADMINISTRACION DE PROVEEDORES	1	-	1	-
	RESPONSABLE DE COMITE	1	1	-	-
	RESPONSABLE DE COMPRAS ESPECIALES	1	-	1	-
	RESPONSABLE DE INVESTIGACION DE MERCADO	1	1	-	-
	RESPONSABLE DE MOVILIDAD DE COLABORADORES	1	1	-	-
	RESPONSABLE DE PROCESOS DE COMPRA	1	-	1	-
	RESPONSABLE DE PROYECTOS	1	-	1	-
	RESPONSABLE EN DISEÑO DE PROCESOS ADMON. Y ANALISIS	1	-	1	-
	RESPONSABLE EN EL AREA DE PLANEACION ESTRATEGICA	1	-	1	-
	RESPONSABLE HONORARIOS ASIMILABLES A SUELDOS Y SAL.	1	-	1	-
	SECRETARIA	3	-	3	-
	SECRETARIA DE RECEPCION	4	-	4	-
	SECRETARIO DE ADMINISTRACION	1	1	-	-
	SOPORTE DE TELEFONIA	1	-	1	-
	SOPORTE TECNICO	4	-	4	-
	VIGILANTE "C"	1	1	-	-
Total SECRETARIA DE ADMINISTRACION		138	61	64	13



Analítico de plazas de la Administración Pública Municipal

AREA/DEPARTAMENTO	PLAZA	NÚMERO DE PLAZAS	CONFIANZA	BASE	HONORARIOS
SECRETARIA DE CULTURA	AUXILIAR ADMINISTRATIVO	8	2	6	-
	AUXILIAR AUDIO	1	1	-	-
	AUXILIAR DE ILUMINACION	1	-	1	-
	AUXILIAR DE UNIDAD DEPORTIVA	10	3	4	3
	AUXILIAR DEPORTIVO	5	-	2	3
	AUXILIAR LIMPIEZA	25	2	21	2
	AUXILIAR OPERATIVO	5	2	2	1
	CHOFER ADMINISTRATIVO	3	1	2	-
	COORDINADOR ADMINISTRATIVO	1	1	-	-
	COORDINADOR CULTURA DE SOSTENTABILIDAD	1	1	-	-
	COORDINADOR DE ARTES ESCENICAS	1	1	-	-
	COORDINADOR DE DEPORTE COMPETITIVO	1	1	-	-
	COORDINADOR DE EVENTOS CULTURALES	1	1	-	-
	COORDINADOR DE FORMACION DEPORTIVA Y SALUD	1	-	1	-
	COORDINADOR DE PARQUES Y RECREACION	1	1	-	-
	COORDINADOR DE PATRIMONIO HISTORICO	1	1	-	-
	COORDINADOR DE PROYECTOS ESTRATEGICOS	1	1	-	-
	COORDINADOR DEPORTE SOCIAL	1	1	-	-
	COORDINADOR GENERAL DE ARTES VISUALES	1	1	-	-
	COORDINADOR GENERAL DE FORMACION ARTISTICA	1	1	-	-
	COORDINADOR LIGAS DEPORTIVAS	1	1	-	-
	DIRECTOR(A)	3	3	-	-
	ENTRENADOR DE DEPORTES A	1	-	-	1
	ENTRENADOR DE DEPORTES B	3	-	1	2
	ENTRENADOR DE DEPORTES C	17	-	-	17
	INSTRUCTOR DE DEPORTES	31	1	5	25
	JEFE ADMINISTRATIVO	1	1	-	-
	JEFE DE DESARROLLO DEPORTIVO	1	1	-	-
	JEFE DE FORO	2	1	1	-
	JEFE DE GESTION CULTURAL	1	1	-	-
	JEFE DE GESTION DE PROYECTOS ARTISTICOS	1	-	-	1
	JEFE DE MANTENIMIENTO	1	-	1	-



Análítico de plazas de la Administración Pública Municipal

AREA/DEPARTAMENTO	PLAZA	NÚMERO DE PLAZAS	CONFIANZA	BASE	HONORARIOS
	JEFE DE MUSEOGRAFIA Y RESGUARDO DE COLECCIONES	1	1	-	-
	JEFE DE PROY. EDU. Y DE INVESTIGACION HISTORICA	1	1	-	-
	JEFE DE PROYECTOS	4	4	-	-
	JEFE DE PROYECTOS DE LIGAS DEPORTIVAS	1	1	-	-
	JEFE DE PROYECTOS ESTRATEGICOS	2	2	-	-
	JEFE DE UNIDAD DEPORTIVA	1	-	1	-
	JEFE OPERATIVO DE DEPORTE COMPETITIVO	1	1	-	-
	MAESTRO DE ARTE	13	-	1	12
	PROMOTOR DEPORTIVO	11	-	-	11
	RECEPCIONISTA	1	-	1	-
	RESPONSABLE ESPACIO CASA DE LA CULTURA SAN PEDRO	1	-	-	1
	RESPONSABLE ADMINISTRATIVO	6	-	6	-
	RESPONSABLE AUDIOVISUAL Y DISEÑO	1	-	-	1
	RESPONSABLE DE ACADEMIAS DEPORTIVAS	1	1	-	-
	RESPONSABLE DE AUDIO	1	-	1	-
	RESPONSABLE DE BICI PARQUE	1	1	-	-
	RESPONSABLE DE CAPACITACION Y VINCULACION	1	1	-	-
	RESPONSABLE DE DEPORTE INCLUSIVO	1	1	-	-
	RESPONSABLE DE DISEÑO E INVESTIGACIÓN	1	1	-	-
	RESPONSABLE DE ESPACIO CASA CULTURA LA CIMA	1	1	-	-
	RESPONSABLE DE ESPACIO CASA DE LA CULTURA VISTA MONTAÑA	1	1	-	-
	RESPONSABLE DE ILUMINACION	1	-	1	-
	RESPONSABLE DE MUSEOGRAFIA E IMAGEN	1	-	-	1
	RESPONSABLE DE PARQUE SIERRA MADRE	1	-	-	1
	RESPONSABLE DE PRODUCCION AUDIOVISUAL	1	1	-	-
	RESPONSABLE DE UNIDAD DEPORTIVA	7	3	4	-
	RESPONSABLE OPERATIVO	1	-	1	-
	SECRETARIA	2	-	2	-
	SECRETARIO DE CULTURA	1	1	-	-
	TRAMOYISTA	1	1	-	-
	VIGILANTE	1	-	1	-
Total SECRETARIA DE CULTURA		202	54	66	82



Analítico de plazas de la Administración Pública Municipal

AREA/DEPARTAMENTO	PLAZA	NÚMERO DE PLAZAS	CONFIANZA	BASE	HONORARIOS
SECRETARIA DE DESARROLLO SOCIAL Y HUMANO	ARQUITECTO(A)	2	2	-	-
	ASISTENTE	1	-	1	-
	AUXILIAR ADMINISTRATIVO	3	-	3	-
	AUXILIAR DE ARQUITECTO	2	2	-	-
	AUXILIAR DE ATENCION A REPORTE	1	-	1	-
	AUXILIAR DE BECAS	3	1	2	-
	AUXILIAR DE ENFERMERO	2	-	1	1
	AUXILIAR DE ESTRATEGIAS PEDAGOGICAS	1	1	-	-
	AUXILIAR JURIDICO	1	1	-	-
	AUXILIAR LIMPIEZA	3	-	3	-
	CHOFER	1	-	1	-
	CHOFER ADMINISTRATIVO	4	-	4	-
	COORDINADOR (A) APOYO A LA EDUCACION	1	1	-	-
	COORDINADOR (A) DE ESPACIOS EDUCATIVOS	1	1	-	-
	COORDINADOR ADMINISTRATIVO	1	-	1	-
	COORDINADOR CENTROS COMUNITARIOS	1	-	1	-
	COORDINADOR DE INFRAESTRUCTURA SOCIAL Y VIVIENDA	1	-	-	1
	COORDINADOR DE LIDERAZGO SOCIAL	1	1	-	-
	COORDINADOR DE PLANEACION Y ESTRATEGIAS PEDAGOGICAS	1	1	-	-
	COORDINADOR DE PROCESOS	1	-	1	-
	COORDINADOR DE PROCESOS Y PROYECTOS	1	1	-	-
	COORDINADOR DE PROYECTOS ESTRATEGICOS	1	1	-	-
	COORDINADOR GENERAL DE POLITICA SOCIAL	1	1	-	-
	COORDINADOR GENERAL DESARROLLO DE CAPACIDADES	1	1	-	-
	COORDINADOR GRAL DE VINCULACION SOCIAL Y VOLUNTARIADO	1	1	-	-
	COORDINADOR SALUD PUBLICA	1	1	-	-
	DIRECTOR(A)	4	4	-	-
	ENCARGADO DE PROGRAMAS FEDERALES	1	1	-	-
	ENCARGADO DE REGULARIZACION Y PERMISOS	1	1	-	-
	ENLACE COMUNITARIO	10	9	1	-
	ENLACE DE INFORMACION ESTADISTICA	1	1	-	-
	JEFE ADMINISTRATIVO	1	1	-	-
	JEFE DE INFRAESTRUCTURA SOCIAL	1	1	-	-
JEFE DE PROYECTOS	1	1	-	-	
JEFE OPERATIVO	1	-	1	-	
MAESTRO(A)	7	-	-	7	



San Pedro
Garza García

Municipio de San Pedro Garza García, N.L.

Gobierno Municipal 2021 – 2024

Presupuesto de Egresos 2024

Analítico de plazas de la Administración Pública Municipal

AREA/DEPARTAMENTO	PLAZA	NÚMERO DE PLAZAS	CONFIANZA	BASE	HONORARIOS
	MESTRA DE AEROBICS	1	-	-	1
	PSICOLOGO(A)	1	1	-	-
	RESPONSABLE	1	-	1	-
	RESPONSABLE ATENCION A ESCUELAS	1	-	1	-
	RESPONSABLE DE APOYO EN ACTIVIDADES SOCIALES	1	-	1	-
	RESPONSABLE DE ATENCION A LA SALUD	2	1	1	-
	RESPONSABLE DE BIBLIOCIBERS	17	2	15	-
	RESPONSABLE DE CULTURA CIUDADANA	1	-	-	1
	RESPONSABLE DE ENLACES	1	1	-	-
	RESPONSABLE DE PROG. DE FORT COM. INFANTIL	1	-	1	-
	RESPONSABLE DE PROYECTOS	1	-	1	-
	RESPONSABLE DE SANIDAD	1	-	1	-
	RESPONSABLE DE TALLERES	2	-	2	-
	RESPONSABLE DEL CENTRO COMUNITARIO REVOLUCION	1	-	1	-
	RESPONSABLE DEL CENTRO COMUNITARIO EL OBISPO	1	-	1	-
	RESPONSABLE DEL CENTRO COMUNITARIO JESUS M. GARZA	1	-	1	-
	RESPONSABLE DEL CENTRO COMUNITARIO LUIS ECHEVERRIA	1	-	1	-
	RESPONSABLE DEL CENTRO COMUNITARIO PINOS	1	-	1	-
	RESPONSABLE DEL CENTRO COMUNITARIO SAN PEDRO 400	1	-	1	-
	RESPONSABLE DEL CENTRO COMUNITARIO SANTA ELENA	1	-	1	-
	RESPONSABLE DEL CENTRO COMUNITARIO ZONA ORIENTE	1	-	1	-
	RESPONSABLE PRO.FORM. PARA ADULTOS/ADULTOS MAYORES	1	-	-	1
	SECRETARIA	1	-	1	-
	SECRETARIO DE DESARROLLO SOCIAL Y HUMANO	1	1	-	-
	SUPERVISOR	1	-	1	-
Total SECRETARIA DE DESARROLLO SOCIAL Y HUMANO		109	42	55	12



Analítico de plazas de la Administración Pública Municipal

AREA/DEPARTAMENTO	PLAZA	NÚMERO DE PLAZAS	CONFIANZA	BASE	HONORARIOS
SECRETARIA DE DESARROLLO URBANO	ABOGADO	10	9	-	1
	ABOGADO ASESOR	1	1	-	-
	ANALISTA	2	2	-	-
	ANALISTA DE ESTUDIOS URBANOS	1	1	-	-
	ANALISTA DE GEOESTADISTICA	1	1	-	-
	ANALISTA DE GESTION DE PROYECTOS	1	1	-	-
	ANALISTA DE GESTIÓN DE VIAJES	1	1	-	-
	ANALISTA DE MOVILIDAD ACTIVA	1	1	-	-
	ANALISTA DE ORDENAMIENTO TERRITORIAL	1	1	-	-
	ANALISTA FOTOGRAMETRICO	1	1	-	-
	ANALISTA SENIOR DE INTELIGENCIA VIAL	1	1	-	-
	ARQUITECTO(A)	4	4	-	-
	ASESOR DE TRAMITES	6	5	1	-
	ASISTENTE ATTE. DE DENUNCIAS	1	1	-	-
	ASISTENTE TEC DE DICTAMINACION	1	1	-	-
	ASISTENTE TEC. DE ALINEAMIENTOS VIALES	1	1	-	-
	ASISTENTE TEC. DE ING. GEO.	1	-	-	1
	ASISTENTE TECNICO	1	1	-	-
	ASISTENTE TECNICO DE INGENIERIA CIVIL	2	2	-	-
	ASISTENTE TECNICO EN FRACCIONAMIENTO	1	-	-	1
	ASISTENTE TECNICO EN ING. GEOLOGICA	1	1	-	-
	ASISTENTE TECNICO EN INGENIERIA CIVIL	1	1	-	-
	ASISTENTE TECNICO JR	1	-	-	1
	AUXILIAR	2	-	2	-
	AUXILIAR ADMINISTRATIVO	3	2	1	-
	AUXILIAR DE ARCHIVO	3	2	1	-
	AUXILIAR DE MANTENIMIENTO	1	1	-	-
	AUXILIAR DE PROCESOS	1	-	1	-
	AUXILIAR JURIDICO	4	3	-	1
	AUXILIAR LIMPIEZA	4	2	2	-
	AUXILIAR TECNICO DE MOVILIDAD	1	-	-	1
	CHOFER ADMINISTRATIVO	3	1	2	-
	COORD HABITACIONAL UNIFAMILIAR	1	1	-	-
	COORDINADOR ADMINISTRATIVO	2	2	-	-
	COORDINADOR AMBIENTAL URBANISTICO	1	1	-	-
	COORDINADOR APOYO CIUDADANO	1	1	-	-
	COORDINADOR ASESORIA EN TRAMITES URBANOS	1	1	-	-
	COORDINADOR DE CARTOGRAFIA Y GEOESTADISTICA	1	1	-	-
	COORDINADOR DE DIFIUSION Y VINCULACION URBANA	1	1	-	-
	COORDINADOR DE FOMENTO Y ESTUDIOS URBANOS	1	1	-	-



Analítico de plazas de la Administración Pública Municipal

AREA/DEPARTAMENTO	PLAZA	NÚMERO DE PLAZAS	CONFIANZA	BASE	HONORARIOS
	COORDINADOR DE FRACCIONAMIENTOS	1	1	-	-
	COORDINADOR DE GEOMÁTICA Y BASES DE DATOS	1	1	-	-
	COORDINADOR DE GESTION DE PROYECTOS	1	1	-	-
	COORDINADOR DE GESTION DE VIAJES	1	1	-	-
	COORDINADOR DE INGENIERIAS	1	1	-	-
	COORDINADOR DE INSPEC. Y VIGILANCIA	1	1	-	-
	COORDINADOR DE INTELIGENCIA VIAL	1	1	-	-
	COORDINADOR DE MOVILIDAD	1	1	-	-
	COORDINADOR DE NORMATIVIDAD	1	1	-	-
	COORDINADOR DE NORMATIVIDAD Y TRANSPARENCIA	1	1	-	-
	COORDINADOR DE ORDENAMIENTO TERRITORIAL	1	1	-	-
	COORDINADOR DE PROCESOS JURIDICOS SANCIONADORES	1	1	-	-
	COORDINADOR DE PROYECTOS ESPECIALES	1	1	-	-
	COORDINADOR DE VIALIDAD	1	1	-	-
	COORDINADOR ESPACIOS PUBLICOS	2	2	-	-
	COORDINADOR GENERAL DE INFRAESTRUCTURA	1	1	-	-
	COORDINADOR GENERAL DE MOVILIDAD	1	-	-	1
	COORDINADOR JURIDICO DE TRAMITES Y LICENCIAS	1	1	-	-
	COORDINADOR MULTIFAMILIARES Y USOS MIXTOS	1	1	-	-
	CREADOR DE CONTENIDO/COMMUNITY MANAGER	1	1	-	-
	DICTAMINADOR DE REVISION PRELIMINAR	1	1	-	-
	DICTAMINADOR REGIMEN DE CONDOMINIO	1	1	-	-
	DIRECTOR GENERAL	2	2	-	-
	DIRECTOR(A)	4	4	-	-
	ENCARGADO BANCO DE INFORMACION	1	1	-	-
	INSPECTOR, NOTIFICADOR, EJECUTOR Y VERIFIC AUX	4	-	-	4
	INSPECTOR, NOTIFICADOR, EJECUTOR Y VERIFICADOR	17	13	2	2
	JEFE ADMINISTRATIVO	1	-	1	-
	JEFE CENTRO ATENCION TRAMITES	2	1	1	-
	JEFE CONSTRUCCION, COMERCIO Y SERVICIOS	1	1	-	-
	JEFE CONTROL DE ANUNCIOS	1	1	-	-
	JEFE DE ARCHIVO	1	1	-	-
	JEFE DE ATENCION CIUDADANA	1	1	-	-



San Pedro
Garza García

Municipio de San Pedro Garza García, N.L.

Gobierno Municipal 2021 – 2024

Presupuesto de Egresos 2024

Analítico de plazas de la Administración Pública Municipal

AREA/DEPARTAMENTO	PLAZA	NÚMERO DE PLAZAS	CONFIANZA	BASE	HONORARIOS
	JEFE DE CAPACITACION Y PROYECTOS	1	-	-	1
	JEFE DE DEPARTAMENTO	5	5	-	-
	JEFE DE FRACCIONAMIENTOS	1	1	-	-
	JEFE DE INSPECTORES	1	1	-	-
	JEFE DE LICENCIAS	6	6	-	-
	JEFE DE MULTIFAMILIARES	1	1	-	-
	JEFE DE OFICIALIA DE PARTES	1	1	-	-
	JEFE DE PROCEDIMIENTOS	1	1	-	-
	JEFE DE PROCESO DE DATOS	1	1	-	-
	JEFE DE PROCESOS DE TECNOLOGIAS	1	1	-	-
	JEFE DE REGIMEN EN CONDOMINIO VERTICAL	1	1	-	-
	JEFE DE REVISION PRELIMINAR	1	1	-	-
	JEFE VERIFICADOR DE INGENIERIAS	1	1	-	-
	NOTIFICADOR	3	2	1	-
	PROYECTISTA	8	5	-	3
	PROYECTISTA DE CARTOGRAFIA	1	1	-	-
	PROYECTISTA DE ESPACIOS PÚBLICOS	1	1	-	-
	RECEPCIONISTA	2	1	1	-
	RESPONSABLE ARCHIVO CONCENTRACION	1	-	1	-
	RESPONSABLE ARCHIVO TRAMITE	1	1	-	-
	SECRETARIA	6	1	5	-
	SECRETARIA CAPTURISTA	1	-	1	-
	SECRETARIO DE DESARROLLO URBANO	1	1	-	-
	SUPERV. DE ADMON. URBANA	2	1	1	-
	SUPERVISOR DE DIFUSION Y VINCULACION URBANA	1	-	-	1
	SUPERVISOR DE PROCESOS JURÍDICOS	2	2	-	-
	SUPERVISOR DE PROYECTOS EJECUTIVOS	3	2	-	1
	SUPERVISOR DE VINC. CIUDADANA PARA PROY. MOV. ACT.	1	1	-	-
	SUPERVISOR Y ENLACE DE TRANSPARENCIA	1	-	1	-
	SUPERVISORA DE ORDENAMIENTO TERRITORIAL	1	-	-	1
	TITULAR UNI. DE MODER. DE LA GEST. DEL DES. URBANO	1	1	-	-
Total SECRETARIA DE DESARROLLO URBANO		190	145	25	20



Análítico de plazas de la Administración Pública Municipal

AREA/DEPARTAMENTO	PLAZA	NÚMERO DE PLAZAS	CONFIANZA	BASE	HONORARIOS
SECRETARIA DE LA CONTRALORIA Y TRANSPARENCIA	ABOGADO	5	5	-	-
	ABOGADO DEFENSOR	4	4	-	-
	ANALISTA DE DATOS DE TRANSPARENCIA Y NORMATIVIDAD	1	1	-	-
	AUDITOR	4	4	-	-
	AUDITOR OBRA PUBLICA	4	4	-	-
	AUXILIAR	1	-	-	1
	AUXILIAR ADMINISTRATIVO	3	1	2	-
	AUXILIAR JURIDICO	4	4	-	-
	AUXILIAR LIMPIEZA	1	-	1	-
	AUXILIAR SOLICITUDES DE INFORMACION Y TRANSP.	1	1	-	-
	CHOFER ADMINISTRATIVO	1	-	1	-
	COORDINADOR ADMINISTRATIVO	1	1	-	-
	COORDINADOR AUDITORIA	1	1	-	-
	COORDINADOR DE ANALISIS Y SERVICIOS	1	1	-	-
	COORDINADOR DE CONTROL INTERNO	1	1	-	-
	COORDINADOR DE DEFENSORIA PUBLICA	1	1	-	-
	COORDINADOR DE EVALUACION Y MEJORA	1	1	-	-
	COORDINADOR DE INVESTIGACION	1	1	-	-
	COORDINADOR DE OBRA PUBLICA	1	-	-	1
	COORDINADOR DE PREVENCION DE CORRUPCION	1	1	-	-
	COORDINADOR DE PROTECCION DE DATOS PERSONALES	1	1	-	-
	COORDINADOR DE SUBSTANCIACION DE PROC. DE RESPONSABLE ADMVA.	1	1	-	-
	COORDINADOR DE UNIDAD DE TRANSPARENCIA	1	1	-	-
	COORDINADOR JUR. Y DE DECLARACION PATRIMONIAL	1	1	-	-
	DIRECTOR(A)	4	4	-	-
	ENCARGADO SOLICITUDES DE INFORMACIÓN	1	1	-	-
	JEFE DE AREA	1	1	-	-
	JEFE DE AUDITORIA	2	2	-	-
	JEFE DE DECLARACION PATRIMONIAL	1	1	-	-
	JEFE DE INV. DE RESPONSABLE ADM.	1	1	-	-
	JEFE DE INV. FALTAS AL REG. DISCP.	1	1	-	-
	JEFE DE NORMATIVIDAD	1	1	-	-
	JEFE DE PROTECCION DE DATOS PERSONALES	1	1	-	-
JEFE DE PROYECTOS ESPECIALES	1	-	-	1	
JEFE DE TRANSPARENCIA	1	-	1	-	
NOTIFICADOR	2	2	-	-	
SECRETARIA	1	-	-	1	
SECRETARIO DE CONTRALORIA Y TRANSP.	1	1	-	-	
SECRETARIO TECNICO	1	1	-	-	
SUPERVISOR DE CONTROL DE CONCURSOS Y CONTRATOS	1	1	-	-	
TITULAR DE LA UNIDAD ANTICORRUPCION	1	1	-	-	
Total SECRETARIA DE LA CONTRALORIA Y TRANSPARENCIA		64	55	5	4



Analítico de plazas de la Administración Pública Municipal

AREA/DEPARTAMENTO	PLAZA	NÚMERO DE PLAZAS	CONFIANZA	BASE	HONORARIOS
SECRETARIA DE INFRAESTRUCTURA Y OBRAS PUBLICAS	ANALISTA DE COSTOS Y PRESUP.	1	1	-	-
	ANALISTA DE CONCURSOS	1	1	-	-
	ANALISTA DE TRAMITES	1	-	1	-
	ASESOR DE NORMATIVIDAD	1	1	-	-
	ASISTENTE	2	1	1	-
	AUXILIAR ADMINISTRATIVO	4	-	4	-
	AUXILIAR DE INDICADORES	1	1	-	-
	AUXILIAR DE TRAMITES	1	-	1	-
	AUXILIAR JURIDICO	1	1	-	-
	AUXILIAR LIMPIEZA	2	-	2	-
	CALCULO ESTRUCTURAL	1	1	-	-
	CHOFER ADMINISTRATIVO	2	2	-	-
	COORDINADOR ADMINISTRATIVO	1	1	-	-
	COORDINADOR DE CONCURSOS	1	1	-	-
	COORDINADOR DE CONTROL FINANCIERO	1	1	-	-
	COORDINADOR DE INSTALACIONES E INFRAESTRUCTURA	1	1	-	-
	COORDINADOR DE NORMATIVIDAD	1	1	-	-
	COORDINADOR DE PROYECTOS DE PPTO. PARTICIPATIVO	1	1	-	-
	COORDINADOR GENERAL DE CONSTRUCCION	1	1	-	-
	COORDINADOR GENERAL DE PLUVIALES Y PAVIMENTOS	1	1	-	-
	DIRECTOR(A)	4	4	-	-
	ENCARGADO CONTROL DE PROCESOS NORMATIVOS	1	1	-	-
	JEFE DE CONTROL FINANCIERO	1	1	-	-
	JEFE DE TOPOGRAFIA	1	1	-	-
	PROMOTOR DE PROGRAMAS SOCIALES	1	-	1	-
	PROYECTISTA	1	1	-	-
	RECEPCIONISTA	1	-	1	-
	RESPONSABLE DE RECEPCION DE PROYECTOS EJECUTIVOS	1	1	-	-
	RESPONSABLE AMBIENTAL DE PROYECTOS ESTRATEGICOS	1	1	-	-
	RESPONSABLE DE COSTOS Y PRESUPUESTOS	2	2	-	-
	RESPONSABLE DE GESTION Y VINCULACION	1	1	-	-
	RESPONSABLE DE PLANEACION	1	1	-	-
	RESPONSABLE DE PLANEACION Y ADMINISTRACION DE PROYECTOS	2	1	-	1
RESPONSABLE DE REVISION DE PROYECTOS Y PLANEACION	2	2	-	-	
RESPONSABLE DE SUPERVISION	12	11	-	1	
RESPONSABLE DE TRANSPARENCIA	1	-	1	-	
SECRETARIO DE INFRAESTRUCTURA Y OBRAS PUBLICAS	1	1	-	-	
SUPERVISOR DE OBRA PUBLICA	2	2	-	-	
TOPOGRAFO	3	2	1	-	
Total SECRETARIA DE INFRAESTRUCTURA Y OBRAS PUBLICAS		65	50	13	2



San Pedro
Garza García

Municipio de San Pedro Garza García, N.L.

Gobierno Municipal 2021 – 2024

Presupuesto de Egresos 2024

Analítico de plazas de la Administración Pública Municipal

AREA/DEPARTAMENTO	PLAZA	NÚMERO DE PLAZAS	CONFIANZA	BASE	HONORARIOS
SECRETARIA DE INNOVACION Y PARTICIPACION CIUDADANA	ASESOR DE DATOS	1	-	-	1
	AUXILIAR ADMINISTRATIVO	1	-	1	-
	AUXILIAR LIMPIEZA	1	-	1	-
	AUXILIAR OPERATIVO	1	-	1	-
	CHOFER ADMINISTRATIVO	3	-	3	-
	COORDINADOR ADMINISTRATIVO	1	1	-	-
	COORDINADOR DE ATENCION CIUDADANA	1	1	-	-
	COORDINADOR DE COMUNICACION	1	1	-	-
	COORDINADOR DE GESTION DE PROYECTOS DE INNOVACION	1	1	-	-
	COORDINADOR DE INFORMACION	1	1	-	-
	COORDINADOR DE OPERACION Y VINCULACION	1	1	-	-
	COORDINADOR DE PARTICIPACION CIUD.	1	1	-	-
	COORDINADOR DE PROCESOS DE LA INNOVACION	1	-	-	1
	COORDINADOR DE PROYECTOS DE INNOVACION	1	1	-	-
	COORDINADOR DE PROYECTOS DE PPTO. PARTICIPATIVO	1	1	-	-
	COORDINADOR DE PROYECTOS ESTRATEGICOS	1	1	-	-
	COORDINADOR DESARROLLO SISTEMAS	1	1	-	-
	COORDINADOR DIGITAL	1	1	-	-
	COORDINADOR GENERAL DE PARTICIPACION CIUDADANA	1	1	-	-
	COORDINADOR OPERATIVO PRESUPUESTO PARTICIPATIVO	1	1	-	-
	COORDINADOR TECNICO	1	1	-	-
	DESARROLLADOR WEB	1	-	-	1
	DIRECTOR(A)	3	3	-	-
	EJECUTIVO	9	4	3	2
	JEFA DE DISEÑO Y EXPERIENCIA USUARIA	1	1	-	-
	JEFE ADMINISTRATIVO	1	-	1	-
	JEFE DE ATENCION CIUDADANA	1	1	-	-
	JEFE DE ATENCION DE OBRA	1	1	-	-
	JEFE DE DESARROLLO WEB	1	1	-	-
	JEFE PROCESOS Y CALIDAD	1	-	-	1
	RESPONSABLE DE INFRAESTRUCTURA Y DEVOPS	1	-	-	1
	RESPONSABLE DE PLANEACION Y SEGUIMIENTO	1	1	-	-
	RESPONSABLE DE SECTOR	6	3	3	-
RESPONSABLE JURIDICO Y ANALISTA	1	-	-	1	
RESPONSABLE OPERATIVO	1	-	1	-	
RESPONSABLE Y ENLACE EN ATENCION DE OBRA	2	2	-	-	
SECRETARIA	4	-	4	-	
SECRETARIO DE INNOVACION Y PARTICIPACION CIUDADANA	1	1	-	-	
Total SECRETARIA DE INNOVACION Y PARTICIPACION CIUDADANA		59	33	18	8



Análítico de plazas de la Administración Pública Municipal

AREA/DEPARTAMENTO	PLAZA	NÚMERO DE PLAZAS	CONFIANZA	BASE	HONORARIOS
SECRETARIA DE SEGURIDAD PUBLICA	ABOGADO	3	3	-	-
	ALMACENISTA	2	2	-	-
	ANALISTA	10	10	-	-
	ASESOR	1	-	-	1
	ASISTENTE ADMINISTRATIVO	1	1	-	-
	AUXILIAR	1	-	1	-
	AUXILIAR ADMINISTRATIVO	22	14	3	5
	AUXILIAR DE CONTROL Y ARCHIVO	1	-	-	1
	AUXILIAR DE EDUCACION	1	-	-	1
	AUXILIAR ESCOLAR	1	1	-	-
	AUXILIAR JURIDICO	9	6	-	3
	AUXILIAR LIMPIEZA	8	6	2	-
	AUXILIAR MANTENIMIENTO	2	2	-	-
	AUXILIAR MECANICO VIAL	1	-	-	1
	AUXILIAR PEDAGOGICO	1	1	-	-
	AUXILIO MECANICO VIAL	1	1	-	-
	CAPTURISTA	2	1	1	-
	CHOFER ADMINISTRATIVO	2	1	-	1
	COCINERO(A)	8	6	-	2
	COORDINADOR (A) GENERAL EDUCATIVO	1	-	-	1
	COORDINADOR DE ANALISIS	1	1	-	-
	COORDINADOR DE ASUNTOS INTERNOS	1	1	-	-
	COORDINADOR DE EMERGENCIA Y VIDEO VIGILANCIA	1	1	-	-
	COORDINADOR DE GESTION Y ENLACE	1	1	-	-
	COORDINADOR DE PREVENCION A LA VIOLENCIA FAMILIAR	1	1	-	-
	COORDINADOR FINANCIERO	1	1	-	-
	COORDINADOR GENERAL	1	1	-	-
	COORDINADOR GENERAL DE PROMOCION Y VINCULACION	1	-	-	1
	COORDINADOR JURIDICO	2	2	-	-
	COORDINADOR MEDIACION	1	1	-	-
COORDINADOR PEDAGOGICA Y PROFESIONAL	1	1	-	-	



Análítico de plazas de la Administración Pública Municipal

AREA/DEPARTAMENTO	PLAZA	NÚMERO DE PLAZAS	CONFIANZA	BASE	HONORARIOS
	COORDINADOR RELACIONES PUBLICAS	1	1	-	-
	CRIMINOLOGO	2	2	-	-
	DOCENTE	1	1	-	-
	DOCTOR(A)	1	1	-	-
	ENCARGADO(A)	1	1	-	-
	ENLACE	3	2	1	-
	ENLACE FORTASEG	1	1	-	-
	INSPECTOR	7	-	-	7
	INSTRUCTOR DE ACADEMIA	3	3	-	-
	JEFATURA CAIPA	1	1	-	-
	JEFE ADMINISTRATIVO	1	1	-	-
	JEFE DE ANALISIS	1	1	-	-
	JEFE DE ANALISIS ESTRATEGICO	1	1	-	-
	JEFE DE MANTENIMIENTO	1	1	-	-
	JEFE DE RECLUTAMIENTO	1	1	-	-
	JEFE DE RECURSOS HUMANOS Y ENLACE CISEC	1	1	-	-
	JEFE DE SUPERVISORES	1	1	-	-
	MEDIADOR	4	2	-	2
	PELUQUERO	1	1	-	-
	PRECEPTOR	2	2	-	-
	PSICOLOGO(A)	9	8	-	1
	RECEPCIONISTA	1	1	-	-
	RESPONSABLE	1	1	-	-
	RESPONSABLE DE COCINA Y ALMACEN	1	1	-	-
	RESPONSABLE DE CONTRATOS	1	1	-	-
	SECRETARIA	3	-	3	-
	SECRETARIO DE SEGURIDAD PUBLICA MUNICIPAL	1	1	-	-
	SOPORTE TECNICO	1	1	-	-
	SUPERVISOR	6	6	-	-
	TRABAJADOR SOCIAL	3	3	-	-
Total SECRETARIA DE SEGURIDAD PUBLICA		152	114	11	27

Nota: Se reserva la información del personal operativo de fuerza e inteligencia policial de acuerdo al documento que se encuentra en la página 88



Analítico de plazas de la Administración Pública Municipal

AREA/DEPARTAMENTO	PLAZA	NÚMERO DE PLAZAS	CONFIANZA	BASE	HONORARIOS
SECRETARIA DE SERVICIOS PUBLICOS Y MEDIO AMBIENTE	ABOGADO	1	-	-	1
	ALBANIL	11	2	9	-
	ALMACENISTA	2	-	2	-
	ASESOR JURIDICO	1	1	-	-
	ASISTENTE ADMINISTRATIVA	1	1	-	-
	AUXILIAR	2	-	2	-
	AUXILIAR ADMINISTRATIVO	9	-	9	-
	AUXILIAR ALBANIL	2	-	2	-
	AUXILIAR DE BACHEO	12	4	5	3
	AUXILIAR DE GUARDA OBRA	10	-	-	10
	AUXILIAR DE MANTENIMIENTO EXTERNO	12	1	10	1
	AUXILIAR DE MANTENIMIENTO INTERNO	10	3	7	-
	AUXILIAR DE SEMAFOROS	2	1	1	-
	AUXILIAR DE SEÑALES	1	1	-	-
	AUXILIAR DE SUPERVISOR	3	-	3	-
	AUXILIAR ELECTRICISTA	11	4	6	1
	AUXILIAR EN SEGUIMIENTO DE REPORTES	2	1	1	-
	AUXILIAR GUARDA OBRA	1	-	-	1
	AUXILIAR JURIDICO	4	1	2	1
	AUXILIAR LIMPIEZA	9	2	6	1
	AUXILIAR MANTENIMIENTO	5	-	5	-
	AUXILIAR MECANICO	1	-	1	-
	AUXILIAR OPERATIVO	30	3	23	4
	AUXILIAR SEÑALIZACION	1	-	1	-
	AUXILIAR SOLDADOR	1	-	1	-
	AUXILIAR TRAMITADOR	1	-	1	-
	AUXILIO MECANICO VIAL	1	1	-	-
	CHOFER	42	4	38	-
	CHOFER - CAPTURADOR	2	-	2	-
	CHOFER ADMINISTRATIVO	3	-	3	-
	CHOFER AUXILIAR ELECTRICO	4	2	2	-
	COORDINADOR (A)	1	-	1	-
	COORDINADOR A DE LA UNIDAD DE RECEPCION DE OBRA	1	-	-	1
	COORDINADOR DE ADAPTACION AL CAMBIO CLIMATICO	1	1	-	-
	COORDINADOR DE INSPEC. Y VIGILANCIA	1	1	-	-
	COORDINADOR DE MANTENIMIENTO DE ESPACIOS DEPORTIVOS	1	1	-	-
	COORDINADOR DE PAVIMENTOS	1	1	-	-
	COORDINADOR DE PROYECTOS	1	1	-	-
	COORDINADOR INGENIERIA VIAL	1	1	-	-
	DIRECTOR GENERAL	1	1	-	-
	DIRECTOR(A)	5	5	-	-
	ELECTRICISTA	17	2	15	-
	ENCARGADO DE MANTENIMIENTO	1	-	1	-
	ENCARGADO DE SEGURIDAD	1	1	-	-
	ENCARGADO TALLERES EXTERNOS	1	-	1	-
	ENCARGADO VEHICULAR Y REPORTES	1	-	1	-
	ENCARGADO Y SUPERVISOR DE RECURSOS HIDRAULICOS	1	1	-	-
	ENCARGADO(A)	2	-	2	-
	ENLACE DE TRANSPARENCIA	1	1	-	-
	ENLACE Y RECEPCION DE OBRAS PUBLICAS	1	1	-	-



San Pedro
Garza García

Municipio de San Pedro Garza García, N.L.

Gobierno Municipal 2021 – 2024

Presupuesto de Egresos 2024

Análítico de plazas de la Administración Pública Municipal

AREA/DEPARTAMENTO	PLAZA	NÚMERO DE PLAZAS	CONFIANZA	BASE	HONORARIOS
	INSPECTOR	13	13	-	-
	INSPECTOR DE PARQUIMETROS	2	1	1	-
	INSPECTOR, NOTIFICADOR, EJECUTOR Y VERIFICADOR	8	4	3	1
	JARDINERO	46	9	37	-
	JEFE CONTROL DE LIMPIA	1	-	1	-
	JEFE CONTROL DE LOTES BALDIOS	1	1	-	-
	JEFE DE ACERAS	1	-	1	-
	JEFE DE CONSTRUCCION Y MTTO.	1	-	1	-
	JEFE DE CONTROL INTERNO	1	1	-	-
	JEFE DE CUADRILLA	19	1	18	-
	JEFE DE CUADRILLA DE SEMAFOROS	1	-	1	-
	JEFE DE DEPARTAMENTO	2	1	1	-
	JEFE DE EDUCACION Y CULTURA AMBIENTAL	1	-	-	1
	JEFE DE EFICIENCIA ENERGÉTICA	1	-	-	1
	JEFE DE ESTUDIOS VIALES	1	1	-	-
	JEFE DE MANTENIMIENTO ELECTRICO	1	-	1	-
	JEFE DE MANTENIMIENTO INTERNO	1	-	1	-
	JEFE DE ORDENAMIENTO DE REDES SUBTERRANEAS	1	-	-	1
	JEFE DE PAVIMENTOS	1	-	-	1
	JEFE DE PROYECTOS	3	2	1	-
	JEFE DE REDES AEREAS DE SERVICIOS	1	1	-	-
	JEFE DE ROTURAS Y PAVIMENTOS	1	-	1	-
	JEFE DE RUTA	1	-	1	-
	JEFE DE SECTOR	1	-	1	-
	JEFE DE SEGURIDAD	1	1	-	-
	JEFE DE SEMAFOROS	1	-	1	-
	JEFE DE TALLER	1	1	-	-
	JEFE DE VIVERO	1	-	1	-
	JEFE DEL CENTRO DE BIENESTAR ANIMAL	1	-	-	1
	JEFE SOLDADORES	1	-	1	-
	JEFE VETERINARIO DE ADOPCIONES	1	-	-	1
	MAYORDOMO	19	3	16	-
	MECANICO	9	-	9	-
	MEDICO VETERINARIO ZOOTECNISTA	1	-	-	1
	OPERADOR "A"	1	-	1	-
	OPERADOR BARREDORA	2	-	2	-
	OPERADOR BOBCAT	1	-	1	-
	OPERADOR DE EQUIPO DE SUCCION	1	-	1	-
	OPERADOR HIDROJET	1	-	1	-
	OPERADOR MAQUINA PINTARAYA	1	-	1	-
	OPERADOR RETROEXCAVADORA	4	-	4	-
	PEON	13	4	9	-
	PLOMERO	12	-	12	-
	RECEPCIONISTA	1	-	1	-
	RESPONSABLE	3	2	1	-
	RESPONSABLE ADMINISTRATIVO	2	1	1	-
	RESPONSABLE EVENTOS ESPECIALES	1	-	1	-
	SECRETARIA	16	5	11	-
	SECRETARIO DE SERVICIOS PUBLICOS Y MEDIO AMBIENTE	1	1	-	-
	SOLDADOR	9	1	8	-
	SUB JEFE	1	-	1	-
	SUPERVISOR	8	3	4	1
	SUPERVISOR DE ALMACEN	4	-	4	-
	SUPERVISOR DE GESTION INTEGRAL DE RESIDUOS	1	1	-	-
	SUPERVISOR DE PARQUES	3	-	3	-
	SUPERVISOR DE RUTAS DE RECICLAJE	1	1	-	-
	SUPERVISOR FORESTAL	1	1	-	-
	SUPERVISOR OPERATIVO	1	-	-	1
	TRACTORISTA	2	-	2	-
	VETERINARIO	1	1	-	-
	VIGILANTE	1	-	1	-
Total SECRETARIA DE SERVICIOS PUBLICOS Y MEDIO AMBIENTE		476	111	331	34



San Pedro
Garza García

Municipio de San Pedro Garza García, N.L.

Gobierno Municipal 2021 – 2024

Presupuesto de Egresos 2024

Analítico de plazas de la Administración Pública Municipal

AREA/DEPARTAMENTO	PLAZA	NÚMERO DE PLAZAS	CONFIANZA	BASE	HONORARIOS
SECRETARIA PARTICULAR	ASESOR	1	1	-	-
	AUXILIAR ADMINISTRATIVO	1	-	1	-
	AUXILIAR DE LIMPIEZA - ADMINISTRATIVO	1	-	1	-
	AUXILIAR LIMPIEZA	1	-	1	-
	CHOFER ADMINISTRATIVO	2	1	1	-
	COORDINADOR ADMINISTRATIVO	1	1	-	-
	COORDINADOR DE EVENTOS	1	1	-	-
	COORDINADOR DE LA OFICINA DEL ALCALDE	1	1	-	-
	COORDINADOR DE RELACIONES PUBLICAS	1	1	-	-
	COORDINADOR GENERAL DE AGENDA PUBLICA	1	1	-	-
	ENLACE DE EVENTOS	1	1	-	-
	ENLACE DE PROYECTOS	1	1	-	-
	RESPONSABLE	1	1	-	-
	RESPONSABLE ATENCION CIUDADANA	1	1	-	-
	RESPONSABLE DE ATENCION PUBLICA	1	1	-	-
	SECRETARIA	2	1	1	-
	SECRETARIO PARTICULAR	1	1	-	-
Total SECRETARIA PARTICULAR		19	14	5	-



San Pedro
Garza García

Municipio de San Pedro Garza García, N.L.

Gobierno Municipal 2021 – 2024

Presupuesto de Egresos 2024

Analítico de plazas de la Administración Pública Municipal

AREA/DEPARTAMENTO	PLAZA	NÚMERO DE PLAZAS	CONFIANZA	BASE	HONORARIOS
DIRECCION GENERAL PARA EL D. I. F.	ABOGADO	3	3	-	-
	ASISTENTE	1	-	1	-
	ASISTENTE EDUCATIVO	19	2	17	-
	ASISTENTE GERIATRICO	3	2	1	-
	AUXILIAR	1	1	-	-
	AUXILIAR ADMINISTRATIVO	13	2	11	-
	AUXILIAR COCINA	1	-	1	-
	AUXILIAR DE ASISTENCIA SOCIAL	1	-	1	-
	AUXILIAR DE TRABAJADOR SOCIAL	1	1	-	-
	AUXILIAR ESTANCIA A	3	2	1	-
	AUXILIAR ESTANCIA B	11	1	10	-
	AUXILIAR ESTANCIA C	3	-	3	-
	AUXILIAR JURIDICO	1	-	1	-
	AUXILIAR LIMPIEZA	8	1	7	-
	AUXILIAR MANTENIMIENTO	3	-	3	-
	CHOFER ADMINISTRATIVO	5	-	5	-
	COCINERO(A)	6	-	6	-
	COORDINADOR ADMINISTRATIVO	1	1	-	-
	COORDINADOR ASISTENCIA SOCIAL	1	1	-	-
	COORDINADOR DE ADULTO MAYOR	1	1	-	-
	COORDINADOR DE GRUPOS VULNERABLES	1	1	-	-
	COORDINADOR DE LAS MUJERES	1	1	-	-
	COORDINADOR DE NIÑOS, NIÑAS Y ESTANCIAS	1	1	-	-
	COORDINADOR DE PRIMERA INFANCIA	1	1	-	-
	COORDINADOR DE PROTECCION INTEGRAL NNA	1	1	-	-
	COORDINADOR DEL CENTRO DE ATENCION PSICOLOGICA	1	1	-	-
	DIRECTOR GENERAL	1	1	-	-
	DOCTOR(A)	3	3	-	-
	EDUCADORA	10	1	6	3
	ENCARGADO DE COCINA	3	1	2	-
	ENCARGADO DE DEPTO.	3	2	1	-
	ENCARGADO DE LAVANDERIA	3	1	2	-
	ENCARGADO DE MANTENIMIENTO	1	-	1	-
	ENCARGADO DE SALA	8	2	6	-
	ENCARGADO DE SEGURIDAD	1	-	1	-
	ENCARGADO ESTANCIA A	7	-	7	-
	ENCARGADO ESTANCIA B	2	-	2	-
	ENCARGADO ESTANCIA C	4	-	3	1
	ENCARGADO EVENTOS ESPECIALES	1	-	1	-
	ENCARGADO(A)	2	-	2	-
	ENFERMERO(A)	2	-	2	-
	ENLACE COMUNITARIO	1	-	1	-
	JEFE DE DEPARTAMENTO	3	3	-	-
JEFE DE PROYECTOS	4	3	-	1	
NINERA CUIDADOS ESPECIALES	1	-	1	-	
NUTRILOGA	2	1	-	1	
ORIENTADOR FAMILIAR	1	1	-	-	
PEDAGOGO(A)	2	-	2	-	
PSICOLOGO(A)	9	7	2	-	
RECEPCIONISTA	1	-	1	-	
RESPONSABLE	5	1	3	1	
RESPONSABLE ADMINISTRATIVO	1	1	-	-	
SECRETARIA	1	-	1	-	
TERAPEUTA	2	1	1	-	
TRABAJADOR SOCIAL	10	7	3	-	
VIGILANTE	8	4	4	-	
Total DIRECCION GENERAL PARA EL D. I. F.		194	64	123	7



Analítico de plazas de la Administración Pública Municipal

AREA/DEPARTAMENTO	PLAZA	NÚMERO DE PLAZAS	CONFIANZA	BASE	HONORARIOS
PREVISION SOCIAL	JUBILADO	623	159	464	-
	PENSIONADO	108	29	79	-
Total PREVISION SOCIAL		731	188	543	-
ORGANISMOS DECENTRALIZADOS	ABOGADO	1	1	-	-
	ASESOR	5	1	4	-
	ASESOR ADMINISTRATIVO	1	-	1	-
	ASESOR FINANCIERO	1	-	1	-
	ASESOR SINDICAL	2	1	1	-
	AUXILIAR	10	-	10	-
	AUXILIAR ADMINISTRATIVO	13	1	11	1
	CHOFER ADMINISTRATIVO	3	-	3	-
	COORDINADOR (A)	3	-	3	-
	ENTRENADOR DEPORTIVO	2	-	2	-
	JEFE ADMINISTRATIVO	5	1	4	-
	PROMOTOR(A)	1	-	1	-
	RESPONSABLE	5	1	4	-
	RESPONSABLE ADMINISTRATIVO	2	-	2	-
	SECRETARIA	1	-	1	-
	SECRETARIO GRAL. DEL SUTSMSPGG	1	-	1	-
	VIGILANTE	1	-	1	-
Total ORGANISMOS DECENTRALIZADOS		57	6	50	1
SECRETARIA GENERAL	ASISTENTE ADMINISTRATIVO	1	1	-	-
	AUXILIAR ADMINISTRATIVO	1	-	1	-
	AUXILIAR LIMPIEZA	2	1	1	-
	CHOFER ADMINISTRATIVO	2	1	-	1
	COORDINADOR (A)	1	1	-	-
	COORDINADOR ADMINISTRATIVO	1	1	-	-
	COORDINADOR DE ESTUDIOS Y PROYECTOS	1	1	-	-
	COORDINADOR DE PROYECTOS	2	1	-	1
	COORDINADOR DE TURISMO E IMPULSO ECONOMICO	1	1	-	-
	COORDINADOR GENERAL PROYECTOS DESARROLLO ECONOMICO	1	1	-	-
	DIRECTOR(A)	2	2	-	-
	JEFE DE MERCADOS	1	1	-	-
	JEFE DE PROYECTOS	1	1	-	-
	RECEPCIONISTA	1	-	-	1
	RESPONSABLE ADMINISTRATIVO	1	-	-	1
	RESPONSABLE DE ATENCION DE COMERCIOS	1	-	-	1
SECRETARIO GENERAL	1	1	-	-	
Total SECRETARIA GENERAL		21	14	2	5



Análítico de plazas de la Administración Pública Municipal

AREA/DEPARTAMENTO	PLAZA	NÚMERO DE PLAZAS	CONFIANZA	BASE	HONORARIOS	
UNIDAD DE GOBIERNO PARA RESULTADOS	ASISTENTE	1	1	-	-	
	CHOFER ADMINISTRATIVO	1	-	1	-	
	COORDINADOR DE GESTION DE PROYECTOS ESTRATEGICOS	1	1	-	-	
	COORDINADOR DE PLANEACION Y MONITOREO	1	1	-	-	
	COORDINADOR DE PROYECTOS ESTRATEGICOS	2	2	-	-	
	COORDINADOR TECNICO	1	1	-	-	
	DIRECTOR(A)	2	2	-	-	
	RESPONSABLE	1	1	-	-	
	TITULAR DE LA UNIDAD DE GOBIERNO PARA RESULTADOS	1	1	-	-	
	Total UNIDAD DE GOBIERNO PARA RESULTADOS		11	10	1	-
UNIDAD DE COMUNICACION ESTRATEGICA	ASESOR DE COMUNICACION	1	1	-	-	
	AUXILIAR	6	1	5	-	
	AUXILIAR ADMINISTRATIVO	1	-	-	1	
	CHOFER ADMINISTRATIVO	1	-	1	-	
	COORDINADOR CREATIVO	1	1	-	-	
	COORDINADOR DE ANALISIS Y ADMIN. DE MEDIOS DIGITALES	1	1	-	-	
	COORDINADOR DE DISEÑO Y PUBLICIDAD	1	1	-	-	
	COORDINADOR DE GESTION Y PROCESOS	1	1	-	-	
	COORDINADOR DE INFORMACION	2	2	-	-	
	COORDINADOR DE PRODUCCION Y MEDIOS AUDIO VISUALES	1	1	-	-	
	CREADOR DE CONTENIDO Y GESTOR DE COM. DIGITALES	1	1	-	-	
	DIRECTOR GENERAL	1	1	-	-	
	DIRECTOR(A)	2	2	-	-	
	DISEÑADOR GRAFICO Y ENLACE DE COMUNICACION	1	-	-	1	
	DISEÑO GRAFICO	1	-	1	-	
	JEFE DE CAMPAÑAS Y PROCESOS DE PRODUCCION	1	1	-	-	
	JEFE DE MEDIOS DE COMUNICACION	1	-	-	1	
	TITULAR DE LA UNIDAD DE COMUNICACION ESTRATEGICA	1	1	-	-	
	Total UNIDAD DE COMUNICACION ESTRATEGICA		25	15	7	3
			2,840	1,200	1,400	240



San Pedro
Garza García

Municipio de San Pedro Garza García, N.L.

Gobierno Municipal 2021 – 2024

Presupuesto de Egresos 2024

Tabulador de sueldos y salarios

Los servidores públicos percibirán las remuneraciones que se determinen en el Tabulador de sueldos y salarios que se presenta a continuación con base a lo establecido en los artículos 115 fracción IV y 127 de la Constitución Política de los Estados Unidos Mexicanos; sin que el total de erogaciones por servicios personales exceda de los montos aprobados en este Presupuesto.



Tabulador de sueldos y salarios

PLAZA	PERCEPCION MENSUAL BRUTA				DEDUCCIONES					TOTAL PERCEPCION MENSUAL NETA PROMEDIO	TOTAL PERCEPCION MENSUAL NETA MAS PROPORCION DE AGUINALDO Y PRIMA VACACIONAL PROMEDIO	COSTO PATRONAL		COSTO ANUAL BRUTO PROMEDIO		
	SUELDO MENSUAL PROMEDIO	PRESTACIONES MENSUALES			ISR PROMEDIO	IMSS OBRERO PROMEDIO	SERVICIO MEDICO PROMEDIO	FONDO DE PENSIONES PROMEDIO	TOTAL DEDUCCIONES PROMEDIO			COSTO PATRONAL	COSTO MENSUAL BRUTO PROMEDIO	COSTO ANUAL BRUTO PROMEDIO	COSTO MENSUAL PROMEDIO	COSTO ANUAL PROMEDIO
		BONO DE DESPENSA PROMEDIO	GASTOS DOMICILIARIOS PROMEDIO	ABSORCION ISR PROMEDIO												
ABOGADO	27,707	2,888	150	2,832	33,547	584	183	174	5,554	27,993	26,720	3,504	37,051	444,610		
ABOGADO ASESOR	32,070	3,422	-	4,198	39,690	354	433	385	6,796	32,893	36,107	2,142	41,832	501,981		
ABOGADO DEFENSOR	23,970	1,798	-	1,088	26,856	666	-	-	4,136	22,719	18,364	4,077	30,933	371,191		
ABOGADO, NOTIF. Y EJECUTOR	18,380	3,672	1,729	3,940	27,700	-	413	367	4,720	22,980	29,034	-	27,700	332,403		
ALBANIL	12,278	2,123	1,587	1,277	17,265	62	284	284	2,020	15,245	18,524	446	17,711	212,527		
ALMACENISTA	12,420	2,082	1,556	1,256	17,314	177	144	128	1,864	15,450	17,478	1,259	16,573	222,874		
ANALISTA	27,150	3,620	-	4,467	35,237	846	-	-	5,313	29,924	28,643	4,977	40,215	482,578		
ANALISTA DE COSTOS Y PRESUP.	26,370	2,637	-	2,045	31,052	758	-	-	4,849	26,204	22,659	4,537	35,589	427,072		
ANALISTA DE CONCURSOS	31,920	2,128	-	1,296	35,344	891	-	-	6,075	29,269	22,131	5,202	40,546	486,552		
ANALISTA DE DATOS DE TRANSPARENCIA Y	25,020	3,336	-	3,952	32,308	-	1,001	1,126	6,079	26,229	33,627	-	32,308	397,894		
ANALISTA DE ESTUDIOS URBANOS	23,730	1,582	-	850	26,162	652	-	-	4,053	22,109	17,426	4,009	30,171	362,167		
ANALISTA DE GEOSTADISTICA	20,880	1,392	-	698	22,970	569	-	-	3,361	19,609	15,679	3,594	26,564	318,770		
ANALISTA DE GESTION DE PROYECTOS	19,800	1,320	-	640	21,760	538	-	-	3,099	18,661	14,874	3,437	25,197	302,366		
ANALISTA DE GESTION DE VIAJES	21,540	1,436	-	733	23,709	586	-	-	3,521	20,188	15,743	3,690	27,400	328,794		
ANALISTA DE MOVILIDAD ACTIVA	20,880	1,392	-	698	22,970	569	-	-	3,361	19,609	15,679	3,594	26,564	318,770		
ANALISTA DE NOMINAS	42,900	8,500	1,729	14,990	68,199	-	965	858	16,813	51,385	70,718	-	68,199	818,387		
ANALISTA DE ORDENAMIENTO TERRITORIAL	20,880	1,392	-	698	22,970	569	-	-	3,361	19,609	15,679	3,594	26,564	318,770		
ANALISTA DE TRAMITES	24,330	4,665	1,729	4,500	35,425	-	547	487	5,535	29,891	39,656	-	35,425	425,102		
ANALISTA FOTOGRAFICO	23,730	1,582	-	850	26,162	652	-	-	4,053	22,109	17,469	4,009	30,171	362,167		
ANALISTA FUNCIONAL	45,060	6,008	-	9,187	60,255	-	1,014	901	11,102	49,153	64,946	-	60,255	723,053		



Tabulador de sueldos y salarios

PLAZA	PERCEPCION MENSUAL BRUTA				DEDUCCIONES					TOTAL PERCEPCION MENSUAL NETA PROMEDIO	TOTAL PERCEPCION MAS PROPORCION DE AGUINALDO Y PRIMA VACACIONAL PROMEDIO	COSTO PATRONAL		COSTO ANUAL BRUTO PROMEDIO		
	SUELDO MENSUAL PROMEDIO	PRESTACIONES MENSUALES			ISR PROMEDIO	IMSS OBRERO PROMEDIO	SERVICIO MEDICO PROMEDIO	FONDO DE PENSIONES PROMEDIO	TOTAL DEDUCCIONES PROMEDIO			COSTO MENSUAL BRUTO PROMEDIO	COSTO ANUAL BRUTO PROMEDIO	IMSS MENSUAL PATRON PROMEDIO	COSTO MENSUAL BRUTO PROMEDIO	COSTO ANUAL BRUTO PROMEDIO
		BONO DE DESPESA PROMEDIO	GASTOS DOMICILIARIOS PROMEDIO	ABSORCION ISR PROMEDIO												
ANALISTA SENIOR DE INTELIGENCIA VIAL	26,100	1,740	-	977	28,817	3,907	721	-	4,628	24,188	18,428	4,354	33,171	398,053		
ARCHIVISTA	14,370	2,144	1,325	1,469	19,308	1,799	131	216	2,339	16,969	19,437	905	20,213	242,555		
ARQUITECTO(A)	20,683	1,555	-	945	23,183	2,763	492	59	3,367	19,816	17,021	3,101	26,285	315,415		
ASESOR	57,633	7,791	768	9,428	75,621	13,775	991	481	15,674	59,947	61,947	5,372	80,983	971,915		
ASESOR ADMINISTRATIVO	77,640	15,528	1,729	32,290	127,186	32,290	-	1,747	35,589	91,597	128,276	-	127,186	1,526,237		
ASESOR CULTURA ORGANIZACIONAL	54,180	7,224	-	11,006	72,410	14,674	1,727	-	16,401	56,009	48,985	9,382	81,792	981,500		
ASESOR DE COMUNICACION	77,940	5,196	-	4,698	87,834	18,794	2,002	-	20,796	67,038	52,353	10,760	98,594	1,163,129		
ASESOR DE DATOS	42,330	-	-	-	42,330	7,613	1,163	-	8,776	33,554	24,290	6,562	48,892	586,710		
ASESOR DE NORMATIVIDAD	39,510	3,951	-	3,699	47,160	7,398	1,155	-	8,553	38,607	31,974	6,522	53,682	644,163		
ASESOR DE TRAMITES	19,470	1,731	288	1,061	22,550	2,618	440	73	3,196	19,354	17,119	2,824	25,374	304,460		
ASESOR DE VINCULACION	56,880	3,792	-	3,014	63,686	12,055	1,618	-	13,673	50,013	38,570	8,837	72,523	870,271		
ASESOR FINANCIERO	77,640	15,528	1,729	33,023	127,920	33,023	-	1,747	36,323	91,597	121,806	-	127,920	1,535,035		
ASESOR JURIDICO	60,510	5,500	-	7,021	73,031	13,712	1,263	372	15,678	57,353	54,066	6,877	79,908	958,891		
ASESOR SINDICAL	47,520	7,886	864	9,854	66,124	11,242	470	705	13,043	53,081	64,662	2,722	68,846	826,148		
ASIST. TEC. DE ALINEAMIENTOS VALES	23,340	1,556	-	829	25,725	3,317	641	-	3,958	21,767	16,662	3,952	29,678	356,134		
ASIST. TEC. DE ING. GEO.	19,470	-	-	-	19,470	2,491	514	-	3,005	16,465	12,305	3,317	22,787	273,448		
ASIST. TECNICO EN ING. GEOLOGICA	22,890	3,052	-	3,436	29,378	3,436	-	916	5,382	23,996	30,768	-	29,378	352,538		
ASISTENTE	18,900	2,952	1,124	2,325	25,301	2,851	181	312	3,640	21,661	25,079	1,156	26,457	317,485		
ASISTENTE ADMINISTRATIVA	19,170	1,917	-	1,213	22,300	2,427	540	-	2,967	19,333	16,335	3,449	25,750	308,995		
ASISTENTE ADMINISTRATIVO	19,374	2,680	1,037	2,343	25,434	2,915	-	432	3,780	21,654	27,320	-	25,434	305,210		



Tabulador de sueldos y salarios

PLAZA	PERCEPCION MENSUAL BRUTA				DEDUCCIONES					TOTAL PERCEPCION NETA PROMEDIO	TOTAL PERCEPCION MENSUAL NETA MAS PROPORCION DE AGUINALDO Y PRIMA VACACIONAL PROMEDIO	COSTO PATRONAL		COSTO MENSUAL BRUTO PROMEDIO		COSTO ANUAL BRUTO PROMEDIO	
	SUELDO MENSUAL PROMEDIO	PRESTACIONES MENSUALES			ISR PROMEDIO	INSS OBRERO PROMEDIO	SERVICIO MEDICO PROMEDIO	FONDO DE PENSIONES PROMEDIO	TOTAL DEDUCCIONES PROMEDIO			COSTO PATRONAL MENSUAL PROMEDIO	COSTO MENSUAL BRUTO PROMEDIO	COSTO ANUAL BRUTO PROMEDIO	COSTO PATRONAL MENSUAL PROMEDIO	COSTO MENSUAL BRUTO PROMEDIO	COSTO ANUAL BRUTO PROMEDIO
		BONO DE DESPESA PROMEDIO	GASTOS DOMICILIARIOS PROMEDIO	ABSORCION ISR PROMEDIO													
ASISTENTE ATE DE DENANCIAS	21,180	1,412	-	714	2,856	578	-	-	3,434	15,879	3,638	26,944	3,638	26,944	323,327		
ASISTENTE EDUCATIVO	11,629	2,040	1,601	1,184	1,262	86	236	233	1,817	17,396	628	17,082	628	17,082	204,987		
ASISTENTE GERIATRICO	11,670	1,297	1,268	687	1,165	318	-	-	1,503	11,888	2,337	17,269	2,337	17,269	207,230		
ASISTENTE JURIDICO E INSPECTOR	33,000	6,600	1,729	6,897	6,897	-	743	660	8,299	52,424	-	48,225	-	48,225	578,703		
ASISTENTE TEC DE DICTAMINACION	19,470	1,298	-	623	2,491	528	-	-	3,019	14,460	3,369	24,780	3,369	24,780	297,355		
ASISTENTE TECNICO	19,470	1,298	-	623	2,491	528	-	-	3,019	14,606	3,369	24,780	3,369	24,780	297,355		
ASISTENTE TECNICO DE INGENIERIA CIVIL	23,340	1,556	-	829	3,317	641	-	-	3,958	17,320	3,952	29,678	3,952	29,678	358,134		
ASISTENTE TECNICO EN FRACCIONAMIENTO	19,470	-	-	-	2,491	514	-	-	3,005	11,786	3,317	22,787	3,317	22,787	273,448		
ASISTENTE TECNICO EN INGENIERIA CIVIL	23,340	1,556	-	829	3,317	641	-	-	3,958	16,862	3,952	29,678	3,952	29,678	358,134		
ASISTENTE TECNICO JR	12,720	-	-	-	1,148	322	-	-	1,471	8,680	2,359	15,079	2,359	15,079	180,949		
ATENCIÓNAL PUBLICO	19,800	2,640	-	2,688	2,688	-	446	396	3,530	28,671	-	25,128	-	25,128	301,538		
AUDITOR	27,390	3,652	-	4,526	4,526	-	616	548	5,690	38,790	-	35,588	-	35,588	426,811		
AUDITOR OBRA PUBLICA	27,390	1,826	-	1,046	3,082	759	-	-	4,941	19,546	4,542	34,884	4,542	34,884	417,646		
AUX ALBANIL	11,460	2,292	1,729	1,272	1,272	-	258	229	1,759	14,994	-	16,753	-	16,753	201,036		
AUX COCINA	12,380	1,652	1,383	1,000	1,333	349	-	-	1,682	14,743	-	18,917	-	18,917	227,002		
AUX CONTABILIDAD	21,353	2,804	432	2,952	3,273	86	404	360	4,124	28,560	617	28,159	617	28,159	337,903		
AUX CITROL FINANCIERO	25,920	3,456	-	4,170	3,546	-	583	518	5,271	37,233	-	33,546	-	33,546	402,548		
AUX DE CONTROL Y ARCHIVO	20,250	4,050	1,729	3,455	29,483	-	456	405	4,315	32,403	-	29,483	-	29,483	353,801		
AUX DE TRABAJADOR SOCIAL	16,500	2,200	-	1,417	20,117	1,889	-	-	2,367	15,725	3,135	23,252	3,135	23,252	278,028		
AUX ELABORACION DE CHEQUES	22,020	4,404	1,729	5,921	34,074	-	495	440	6,857	36,915	-	34,074	-	34,074	408,890		



Tabulador de sueldos y salarios

PLAZA	PERCEPCION MENSUAL BRUTA				DEDUCCIONES				TOTAL PERCEPCION MENSUAL NETA PROMEDIO	TOTAL PERCEPCION MENSUAL NETA MAS PROPORCION DE AGUINALDO Y PRIMA VACACIONAL PROMEDIO	COSTO PATRONAL		COSTO MENSUAL BRUTO PROMEDIO		COSTO ANUAL BRUTO PROMEDIO		
	SUELDO MENSUAL PROMEDIO	PRESTACIONES MENSUALES			ISR PROMEDIO	IMSS OBRERO PROMEDIO	SERVICIO MEDICO PROMEDIO	FONDO DE PENSIONES PROMEDIO			TOTAL DEDUCCIONES PROMEDIO	COSTO PATRONAL MENSUAL PROMEDIO	COSTO MENSUAL BRUTO PROMEDIO	COSTO ANUAL BRUTO PROMEDIO	COSTO PATRONAL MENSUAL PROMEDIO	COSTO MENSUAL BRUTO PROMEDIO	COSTO ANUAL BRUTO PROMEDIO
		BONO DE DESPENSA PROMEDIO	GASTOS DOMICILIARIOS PROMEDIO	ABSORCION ISR PROMEDIO													
AUX. ELECTRICISTA	12,251	1,557	1,288	937	1,308	179	185	196	1,868	15,165	1,304	208,168	1,304	17,347	208,168		
AUX. MANTENIMIENTO	12,004	2,102	1,589	1,291	1,331	89	276	287	1,994	17,862	634	211,549	634	17,629	211,549		
AUX. MECANICO	11,880	2,376	1,729	1,363	1,363	-	267	238	1,867	19,610	-	208,168	-	17,347	208,168		
AUX. PROC. PAGO Y PAGO NOMINA	23,480	4,892	1,729	4,277	4,277	-	528	469	5,275	37,259	-	408,888	-	34,158	408,888		
AUX. RELACIONES EXTERIORES	14,420	1,512	1,176	1,005	1,184	311	66	59	2,220	15,081	2,155	243,205	2,155	20,267	243,205		
AUX. SOLDADOR	11,730	2,346	1,729	1,330	1,330	-	264	235	1,829	19,515	-	206,620	-	17,135	206,620		
AUX. DE ARMONIZACION CONTABLE	22,170	1,478	-	767	3,068	607	-	-	3,674	16,449	3,762	338,363	3,762	28,197	338,363		
AUXILIAR	19,723	3,072	1,377	2,618	3,173	283	247	232	3,935	25,262	1,769	342,234	1,769	28,519	342,234		
AUXILIAR ADMINISTRATIVO	18,979	3,165	1,324	2,768	3,065	74	397	376	3,912	27,461	492	320,723	492	26,721	320,723		
AUXILIAR AUDIO	11,670	778	1,037	287	1,146	301	-	-	1,447	10,641	2,253	192,297	2,253	16,025	192,297		
AUXILIAR DE ARCHIVO	14,094	1,918	1,348	1,270	1,713	219	137	122	2,190	16,441	1,543	242,087	1,543	20,174	242,087		
AUXILIAR DE ARQUITECTO	16,920	1,492	403	835	2,032	466	-	-	2,498	17,292	3,077	272,723	3,077	22,721	272,723		
AUXILIAR DE ASISTENCIA SOCIAL	11,640	2,328	1,729	1,311	1,708	1,311	-	233	1,806	19,378	-	204,892	-	17,008	204,892		
AUXILIAR DE ATENCION A REPORTE	14,790	2,968	1,729	2,055	2,055	-	333	296	2,684	24,554	-	258,383	-	21,532	258,383		
AUXILIAR DE BACHEO	11,580	1,071	994	612	1,129	257	76	86	1,549	12,060	1,910	193,965	1,910	16,166	193,965		
AUXILIAR DE BECAS	12,810	2,018	1,498	1,193	1,504	106	196	175	1,981	17,791	779	219,572	779	18,298	219,572		
AUXILIAR DE COMPRAS ESPECIALES	13,500	-	-	-	1,284	344	-	-	1,628	8,803	2,470	191,638	2,470	15,970	191,638		
AUXILIAR DE CONTRATOS	17,490	3,498	1,729	2,747	2,747	-	394	330	3,491	27,548	-	305,568	-	25,464	305,568		
AUXILIAR DE CONTROL INTERNO	21,660	4,332	1,729	3,816	3,816	-	487	433	4,737	33,934	-	378,442	-	31,537	378,442		
AUXILIAR DE ENFERMERO	14,610	731	605	428	1,597	388	-	-	1,986	11,624	2,684	228,807	2,684	19,067	228,807		



Tabulador de sueldos y salarios

PLAZA	PERCEPCION MENSUAL BRUTA				DEDUCCIONES					TOTAL PERCEPCION NETA PROMEDIO	TOTAL PERCEPCION MAS PROPORCION DE AGUINALDO Y PRIMA VACACIONAL PROMEDIO	COSTO PATRONAL		COSTO MENSUAL		COSTO ANUAL	
	SUELDO MENSUAL PROMEDIO	PRESTACIONES MENSUALES				ISR PROMEDIO	IMSS OBRERO PROMEDIO	SERVICIO MEDICO PROMEDIO	FONDO DE PENSIONES PROMEDIO			TOTAL DEDUCCIONES PROMEDIO	COSTO MENSUAL PROMEDIO	COSTO ANUAL BRUTO PROMEDIO	COSTO MENSUAL PROMEDIO	COSTO ANUAL BRUTO PROMEDIO	
		BONO DE DESPENSA PROMEDIO	GASTOS DOMICILIARIOS PROMEDIO	ABSORCION ISR PROMEDIO	TOTAL PERCEPCION MENSUAL BRUTA PROMEDIO												
AUXILIAR DE ESTRATEGIAS PEDAGOGICAS	18,460	1,200	-	568	20,248	2,273	488	-	-	2,771	13,854	3,240	23,489	281,862			
AUXILIAR DE GUARDA OBRA	13,437	-	-	-	13,437	1,273	343	-	-	1,615	9,088	2,461	15,888	190,775			
AUXILIAR DE ILUMINACION	13,560	2,260	1,556	1,612	18,988	1,612	403	-	-	2,015	16,945	2,763	21,751	261,008			
AUXILIAR DE INDICADORES	17,400	1,160	-	512	19,072	2,049	468	-	-	2,517	13,047	3,087	22,160	265,915			
AUXILIAR DE ISA	19,305	2,885	432	2,966	25,597	2,966	-	434	386	3,766	28,039	-	25,597	307,168			
AUXILIAR DE LIMPIEZA - ADMINISTRATIVO	13,680	2,736	1,729	1,771	19,915	1,771	-	308	274	2,352	22,312	-	19,915	238,985			
AUXILIAR DE MANTENIMIENTO	14,550	1,465	1,210	849	18,064	1,698	401	-	-	2,099	14,197	2,751	20,816	249,788			
AUXILIAR DE MANTENIMIENTO EXTERNO	11,843	1,881	1,455	1,119	16,297	1,275	111	230	233	1,848	16,785	804	17,101	205,209			
AUXILIAR DE MANTENIMIENTO INTERNO	11,394	1,666	1,418	938	15,326	1,270	197	128	125	1,719	15,122	1,434	17,361	208,326			
AUXILIAR DE PANTEONES	18,000	1,800	-	1,088	20,888	2,177	505	-	-	2,682	15,417	3,273	24,161	289,931			
AUXILIAR DE PRESUPUESTOS	20,040	1,336	-	653	22,029	2,613	545	-	-	3,157	15,117	3,472	25,501	306,012			
AUXILIAR DE PROCESOS	16,470	3,294	1,729	2,466	23,979	2,466	-	371	329	3,186	26,364	-	23,979	287,742			
AUXILIAR DE PROYECTOS	24,600	-	-	-	24,600	3,587	660	-	-	4,246	14,586	4,046	28,646	343,747			
AUXILIAR DE RECEPCION	13,660	2,730	1,729	1,763	19,872	1,763	-	307	273	2,343	22,040	-	19,872	238,460			
AUXILIAR DE SEMAFOROS	12,840	1,776	1,383	1,048	17,047	1,491	154	155	138	1,937	16,456	1,142	18,189	218,267			
AUXILIAR DE SEÑALES	11,640	1,562	1,383	889	15,474	1,198	325	-	-	1,524	12,970	2,375	17,849	214,184			
AUXILIAR DE SUPERVISOR	15,470	3,084	1,729	2,229	22,522	2,229	-	348	309	2,887	25,172	-	22,522	270,266			
AUXILIAR DE TRAMITES	22,650	4,530	1,729	4,070	32,979	4,070	-	510	453	5,033	35,153	-	32,979	395,743			
AUXILIAR DE UNIDAD DEPORTIVA	15,536	1,421	864	952	18,773	1,884	118	162	160	2,335	17,942	816	19,589	235,072			
AUXILIAR DEL PROCESO DE PAGO	21,420	2,856	691	2,810	27,777	3,228	328	242	215	4,013	25,946	2,012	29,769	357,471			



San Pedro
Garza García

Municipio de San Pedro Garza García, N.L.

Gobierno Municipal 2021 – 2024

Presupuesto de Egresos 2024

Tabulador de sueldos y salarios

PLAZA	PERCEPCION MENSUAL BRUTA					DEDUCCIONES					TOTAL PERCEPCION MENSUAL NETA PROMEDIO	TOTAL PERCEPCION MENSUAL NETA PROMEDIO DE AGUINALDO Y PRIMIA VACACIONAL PROMEDIO	COSTO PATRONAL		COSTO ANUAL BRUTO PROMEDIO	
	SUELDO MENSUAL PROMEDIO	PRESTACIONES MENSUALES				TOTAL PERCEPCION MENSUAL BRUTA PROMEDIO	ISR PROMEDIO	IMSS OBRERO PROMEDIO	SERVICIO MEDICO PROMEDIO	FONDO DE PENSIONES PROMEDIO			TOTAL DEDUCCIONES PROMEDIO	COSTO PATRONAL	COSTO MENSUAL BRUTO PROMEDIO	COSTO ANUAL BRUTO PROMEDIO
		BONO DE DESPESA PROMEDIO	GASTOS DOMICILIARIOS PROMEDIO	ABSORCION ISR PROMEDIO	TOTAL PERCEPCION MENSUAL BRUTA PROMEDIO											
AUXILIAR DEPORTIVO	15,810	706	588	433	17,537	1,865	68	92	103	2,128	15,409	480	18,027	216,326		
AUXILIAR EN SEGUIMIENTO DE REPORTES	14,925	2,508	1,556	1,755	20,744	1,966	204	175	155	2,500	18,244	1,386	22,140	265,684		
AUXILIAR ESTANCIA A	11,670	1,557	1,383	920	15,530	1,206	328	-	-	1,534	13,997	2,388	17,918	215,015		
AUXILIAR ESTANCIA B	11,523	1,889	1,540	1,139	16,090	1,217	209	132	138	1,695	14,395	1,520	17,611	211,326		
AUXILIAR ESTANCIA C	10,770	1,795	1,556	1,085	15,206	1,085	104	287	323	1,600	13,406	769	15,976	191,707		
AUXILIAR GUARDA OBRA	13,440	-	-	-	13,440	1,273	343	-	-	1,616	11,824	2,461	15,901	190,816		
AUXILIAR JURIDICO	19,990	1,928	288	1,589	23,785	2,786	402	135	128	3,451	20,334	2,579	26,364	316,366		
AUXILIAR LIMPIEZA	11,594	1,800	1,457	1,014	15,856	1,231	91	221	216	1,758	14,097	677	16,533	198,396		
AUXILIAR LIMPIEZA - ALX ADMVO	11,640	1,552	1,383	899	15,474	1,198	325	-	-	1,524	13,950	2,375	17,849	214,184		
AUXILIAR LIMPIEZA SERV. MEDICO	11,640	2,328	1,729	1,311	17,008	1,311	-	282	233	1,806	15,202	-	17,008	204,092		
AUXILIAR NOMINMS	27,300	5,460	1,729	5,288	39,777	5,288	-	614	546	6,448	33,328	-	39,777	477,318		
AUXILIAR OPERATIVO	12,044	1,698	1,292	1,006	16,041	1,294	140	171	166	1,772	14,269	1,030	17,071	204,846		
AUXILIAR PROCESOS Y HERRAMIENTAS	14,550	1,455	1,210	849	18,064	1,698	401	-	-	2,099	15,965	2,751	20,816	249,788		
AUXILIAR SEMINALIZACION	12,540	2,508	1,729	1,505	18,281	1,505	-	282	251	2,037	16,244	-	18,281	219,375		
AUXILIAR SOLICITUDES DE INFORMACION Y	18,870	1,258	-	591	20,719	2,363	511	-	-	2,873	17,845	3,301	24,020	288,242		
AUXILIAR TECNICO DE MOVILIDAD	19,470	-	-	-	19,470	2,491	514	-	-	3,005	16,465	3,317	22,787	273,448		
AUXILIAR TRAMITADOR	21,180	4,236	1,729	3,693	30,838	3,693	-	477	424	4,593	26,245	-	30,838	370,663		
AUXILIO MECANICO VIAL	16,500	2,200	-	1,889	20,589	1,889	-	371	330	2,591	17,999	-	20,589	247,072		
CAJERO(A)	18,990	2,057	-	1,705	22,753	2,520	357	198	206	3,280	19,472	2,283	25,036	300,427		
CALCULO ESTRUCTURAL	38,300	5,240	-	7,652	52,192	7,652	-	1,572	1,769	10,992	41,200	-	52,192	626,303		



San Pedro
Garza García

Municipio de San Pedro Garza García, N.L.

Gobierno Municipal 2021 – 2024

Presupuesto de Egresos 2024

Tabulador de sueldos y salarios

PLAZA	PERCEPCION MENSUAL BRUTA				DEDUCCIONES				TOTAL PERCEPCION MENSUAL NETA PROMEDIO	TOTAL PERCEPCION MAS PROPORCION DE AGUINALDO Y PRIMA VACACIONAL PROMEDIO	COSTO PATRONAL		COSTO ANUAL BRUTO PROMEDIO	
	SUELDO MENSUAL PROMEDIO	PRESTACIONES MENSUALES			ISR PROMEDIO	IMSS OBRERO PROMEDIO	SERVICIO MEDICO PROMEDIO	FONDO DE PENSIONES PROMEDIO			TOTAL DEDUCCIONES PROMEDIO	COSTO PATRONAL	COSTO MENSUAL BRUTO PROMEDIO	COSTO ANUAL BRUTO PROMEDIO
		BONO DE DESPESA PROMEDIO	GASTOS DOMICILIARIOS PROMEDIO	ABSORCION ISR PROMEDIO										
CAPTURISTA	19,680	1,988	-	1,288	2,536	566	-	-	3,091	16,735	3,526	26,442	317,365	
CHOFER	12,127	2,135	1,607	1,303	1,418	65	229	216	1,948	18,221	611	17,763	213,396	
CHOFER- CAPTURADOR	14,580	2,082	1,469	1,252	1,822	242	134	119	2,316	18,003	1,582	20,935	251,219	
CHOFER ADMINISTRATIVO	15,365	2,405	1,265	1,757	2,085	124	254	236	2,700	21,180	841	21,633	259,995	
CHOFER ADMINISTRATIVO Y AUXILIAR DE	14,940	1,494	1,210	881	1,782	412	-	-	2,194	14,089	2,810	21,345	256,142	
CHOFER AMBULANCIA	13,920	1,856	1,167	1,403	1,743	89	296	266	2,424	18,554	632	18,979	227,742	
CHOFER AUXILIAR ELECTRICO	12,810	1,938	1,469	1,157	1,479	172	146	130	1,927	16,889	1,234	18,609	223,310	
CHOFER Y ENC. SEGURIDAD	13,050	870	1,037	347	1,389	341	-	-	1,730	11,278	2,454	17,758	213,101	
COCCINER(A)	12,390	2,409	1,700	1,455	1,655	-	316	299	2,069	15,885	-	17,954	215,446	
COMPRADOR DE MITO. AUTOMOTRIZ	21,810	4,362	1,729	3,855	3,855	-	491	436	4,781	34,763	-	31,755	381,063	
COMPRADOR GENERAL	15,840	2,493	1,297	1,893	2,214	86	280	249	2,630	18,693	617	22,140	265,982	
CONCENTRADOR DE INGRESOS	25,710	5,142	1,729	5,373	5,373	-	578	514	6,465	31,488	-	37,963	455,441	
CONTROL DE CALIDAD Y PROCEDIMIENTOS	38,130	5,084	-	7,340	7,340	-	868	763	8,961	41,593	-	50,554	606,648	
CONTROL FINANCIERO	21,540	2,154	-	1,478	2,956	612	-	-	3,668	21,604	3,807	28,979	347,751	
COORD HABITACIONAL UNFAMILIAR	51,150	6,820	-	11,244	11,244	-	1,151	1,023	13,418	55,796	-	69,214	830,570	
COORD. DE DISEÑO Y PUBLICIDAD	30,750	4,100	-	4,030	5,373	923	-	-	6,296	28,439	5,365	44,245	530,937	
COORD. ADMINISTRATIVO	42,355	4,643	123	5,788	5,289	768	411	393	9,960	43,380	4,322	57,111	685,334	
COORD. AMBIENTAL URBANISTICO	32,880	2,192	-	1,356	3,628	919	-	-	6,344	23,184	5,342	41,770	501,240	
COORD. APOYO CIUDADANO	48,800	6,492	-	7,806	10,408	1,485	-	-	11,893	44,284	8,172	71,160	853,923	
COORD. ASES. JURIDICA GRATUITA	39,800	5,280	-	7,732	7,732	-	891	792	9,415	56,861	-	52,612	631,342	



San Pedro
Garza García

Municipio de San Pedro Garza García, N.L.

Gobierno Municipal 2021 – 2024

Presupuesto de Egresos 2024

Tabulador de sueldos y salarios

PLAZA	PERCEPCION MENSUAL BRUTA				DEDUCCIONES					TOTAL PERCEPCION NETA PROMEDIO	TOTAL PERCEPCION MAS PROPORCION DE AGUINALDO Y PRIMA VACACIONAL PROMEDIO	COSTO PATRONAL		COSTO MENSUAL BRUTO PROMEDIO		COSTO ANUAL BRUTO PROMEDIO	
	SUELDO MENSUAL PROMEDIO	PRESTACIONES MENSUALES			ISR PROMEDIO	IMSS OBRERO PROMEDIO	SERVICIO MEDICO PROMEDIO	FONDO DE PENSIONES PROMEDIO	TOTAL DEDUCCIONES PROMEDIO			COSTO MENSUAL PATRON PROMEDIO	COSTO MENSUAL BRUTO PROMEDIO	COSTO ANUAL BRUTO PROMEDIO	COSTO MENSUAL PATRON PROMEDIO	COSTO MENSUAL BRUTO PROMEDIO	COSTO ANUAL BRUTO PROMEDIO
		BONO DE DESPESA PROMEDIO	GASTOS DOMICILIARIOS PROMEDIO	ABSORCION ISR PROMEDIO													
COORD. ASESORIA EN TRAMITES URBANOS	51,160	3,410	-	2,655	10,221	1,451	-	-	11,672	45,443	35,196	8,002	8,002	65,118	781,413		
COORD. ASISTENCIA SOCIAL	55,710	5,571	-	6,119	12,237	1,644	-	-	13,882	53,518	43,990	8,969	8,969	76,369	916,426		
COORD. AUDITORIA	42,900	4,290	-	4,138	8,275	1,257	-	-	9,532	41,795	34,556	7,034	7,034	58,362	700,339		
COORD. CENTROS COMUNITARIOS	33,720	6,744	1,729	7,100	7,100	-	759	674	8,533	40,780	53,154	-	-	49,292	591,510		
COORD. COMPRAS GENERALES	47,620	6,376	-	7,594	10,112	1,458	-	-	11,570	50,210	43,528	8,036	8,036	69,616	837,795		
COORD. CREATIVO	21,750	1,450	-	744	2,978	395	-	-	3,572	20,372	16,188	3,721	3,721	27,665	331,984		
COORD. CULTURA DE SOSTENTABILIDAD	31,630	2,122	-	1,290	5,162	888	-	-	6,050	29,193	22,977	5,189	5,189	40,431	485,175		
COORD. DE ADAPTACION AL CAMBIO	30,930	2,962	-	1,236	4,942	862	-	-	5,804	28,423	22,293	5,068	5,068	39,285	471,424		
COORD. DE ADMINISTRACION DE PARQUE	30,000	4,000	-	5,173	5,173	-	675	600	6,448	32,725	41,920	-	-	39,173	470,075		
COORD. DE ADJON BIENES INMUEBLES	28,900	-	-	-	4,420	770	-	-	5,190	23,310	16,096	4,589	4,589	33,099	397,190		
COORD. DE ADULTO MAYOR	37,170	3,717	-	3,396	6,793	1,084	-	-	7,877	36,407	30,192	6,168	6,168	50,452	605,421		
COORD. DE ANALISIS DE IMPACTO	43,110	5,748	-	8,667	8,667	-	970	862	10,500	47,026	61,897	-	-	57,525	690,306		
COORD. DE ANALISIS Y ADMIN. DE MEDIOS	33,000	4,400	-	4,479	5,973	994	-	-	6,966	34,913	29,976	5,717	5,717	47,597	571,160		
COORD. DE ANALISIS Y PROSPECTIVA	47,910	6,388	-	7,607	10,143	1,460	-	-	11,603	50,302	42,941	8,060	8,060	69,955	839,463		
COORD. DE ANALISIS Y SERVICIOS	38,310	2,554	-	1,697	6,787	1,077	-	-	7,864	34,697	26,043	6,133	6,133	48,693	584,320		
COORD. DE ARTES ESCENICAS	33,930	2,262	-	1,422	5,688	949	-	-	6,638	30,976	24,323	5,495	5,495	43,109	517,306		
COORD. DE ASUNTOS PENALES Y	52,710	3,514	-	2,680	10,720	1,495	-	-	12,217	46,987	34,445	8,230	8,230	67,134	805,605		
COORD. DE ATENCION CIUDADANA	36,300	4,840	-	6,652	6,652	-	1,452	1,634	9,938	39,055	48,768	-	-	47,992	575,906		
COORD. DE CAMPAÑAS DE COMUNICACION	34,630	4,644	-	4,845	6,460	1,051	-	-	7,511	36,068	31,573	6,004	6,004	50,323	603,975		
COORD. DE CARTOGRAFIA Y	41,910	4,191	-	4,090	8,019	1,227	-	-	9,246	40,864	33,802	6,884	6,884	56,995	683,939		



Tabulador de sueldos y salarios

PLAZA	PERCEPCION MENSUAL BRUTA				DEDUCCIONES				TOTAL PERCEPCION NETA PROMEDIO	TOTAL PERCEPCION MAS PROPORCION DE AGUINALDO Y PRIMA VACACIONAL PROMEDIO	COSTO PATRONAL		COSTO ANUAL BRUTO PROMEDIO			
	SUELDO MENSUAL PROMEDIO	PRESTACIONES MENSUALES			TOTAL PERCEPCION MENSUAL BRUTA PROMEDIO	ISR PROMEDIO	IMSS OBRERO PROMEDIO	SERVICIO MEDICO PROMEDIO			FONDO DE PENSIONES PROMEDIO	TOTAL DEDUCCIONES PROMEDIO	COSTO PATRONAL PROMEDIO	IMSS MENSUAL PATRON PROMEDIO	COSTO MENSUAL BRUTO PROMEDIO	COSTO ANUAL BRUTO PROMEDIO
		BONO DE DESPENSA PROMEDIO	GASTOS DOMICILIARIOS PROMEDIO	ABSORCION ISR PROMEDIO												
COORD. DE CIBERSEGURIDAD	49,500	3,300	-	2,423	55,223	9,893	1,403	-	-	11,096	44,127	34,224	7,762	755,825		
COORD. DE COMUNICACION	31,500	2,100	-	1,270	34,870	5,079	879	-	-	5,957	28,912	22,214	5,141	480,126		
COORD. DE CONCURSOS	46,980	3,122	-	2,241	52,353	8,962	1,329	-	-	10,292	42,061	32,684	7,395	716,973		
COORD. DE CONTABILIDAD	40,950	5,460	-	8,092	54,502	8,092	-	921	819	9,832	44,670	57,206	-	654,020		
COORD. DE CONTROL FINANCIERO	55,620	3,708	-	2,913	62,241	11,652	1,581	-	-	13,233	49,008	38,199	8,653	860,732		
COORD. DE CONTROL INTERNO	38,310	3,631	-	3,544	45,685	7,088	1,118	-	-	8,206	37,479	31,060	6,341	624,305		
COORD. DE COMENOS Y CONTRATOS	49,980	6,584	-	10,642	66,606	10,642	-	1,111	988	12,741	53,865	71,442	-	799,271		
COORD. DE CUMPLIMIENTO DE SANCIONES	36,910	4,988	-	6,998	48,706	6,998	-	828	736	8,533	40,154	52,658	-	594,474		
COORD. DE DEFENSORIA PUBLICA	37,980	3,798	-	3,501	45,279	7,002	1,109	-	-	8,111	37,168	30,809	6,291	618,839		
COORD. DE DEPORTE COMPETITIVO	29,580	1,972	-	1,163	32,715	4,650	823	-	-	5,473	27,242	21,496	4,861	450,909		
COORD. DE DIFUSION Y VINCULACION	39,720	3,972	-	3,726	47,418	7,452	1,161	-	-	8,614	38,805	32,134	6,554	647,662		
COORD. DE DIFUSION Y VINCULACION	39,600	2,640	-	1,778	44,018	7,111	1,114	-	-	8,225	35,792	28,569	6,320	604,068		
COORD. DE ESCRITURACION Y GEST	39,600	2,640	-	1,778	44,018	7,111	1,114	-	-	8,225	35,792	28,569	6,320	604,068		
COORD. DE ESTUDIOS Y PROYECTOS	40,500	5,400	-	5,979	51,879	7,972	1,229	-	-	9,200	42,679	36,522	6,891	706,236		
COORD. DE EVALUACION Y MEJORA	39,510	5,268	-	7,708	52,486	7,708	-	889	790	9,387	43,099	55,634	-	629,630		
COORD. DE EVENTOS	26,310	1,754	-	988	29,052	3,652	727	-	-	4,679	24,373	18,564	4,385	401,243		
COORD. DE EVENTOS CULTURALES	31,600	2,122	-	1,290	35,242	5,162	888	-	-	6,050	29,193	22,977	5,189	485,175		
COORD. DE FOMENTO Y ESTUDIOS	47,190	6,292	-	7,423	60,905	9,888	1,438	-	-	11,336	49,570	42,326	7,938	826,116		
COORD. DE FORMACION DEPORTIVA Y	29,580	5,916	1,729	5,931	43,156	5,931	-	666	592	7,188	35,968	45,366	-	517,872		
COORD. DE FRACCIONAMIENTOS	34,350	2,290	-	1,448	38,088	5,794	962	-	-	6,755	31,333	25,555	5,556	523,731		



Tabulador de sueldos y salarios

PLAZA	PERCEPCION MENSUAL BRUTA				DEDUCCIONES					TOTAL PERCEPCION MENSUAL NETA PROMEDIO	TOTAL PERCEPCION MENSUAL NETA MAS PROPORCION DE AGUINALDO Y PRIMA VACACIONAL PROMEDIO	COSTO PATRONAL		COSTO MENSUAL BRUTO PROMEDIO		COSTO ANUAL BRUTO PROMEDIO	
	SUELDO MENSUAL PROMEDIO	PRESTACIONES MENSUALES			ISR PROMEDIO	IMSS OBRERO PROMEDIO	SERVICIO MEDICO PROMEDIO	FONDO DE PENSIONES PROMEDIO	TOTAL DEDUCCIONES PROMEDIO			COSTO PATRONAL	IMSS MENSUAL PATRON PROMEDIO	COSTO MENSUAL BRUTO PROMEDIO	COSTO ANUAL BRUTO PROMEDIO		
		BONO DE DESPENSA PROMEDIO	GASTOS DOMICILIARIOS PROMEDIO	ABSORCION ISR PROMEDIO												TOTAL PERCEPCION MENSUAL BRUTA PROMEDIO	
COORD. DE GEOMÁTICA Y BASES DE	36,160	3,618	-	3,268	43,066	6,537	1,054	-	7,591	28,935	6,019	49,085	589,021				
COORD. DE GESTION DE PROYECTOS	36,120	2,408	-	1,559	40,087	6,238	1,013	-	7,251	24,702	5,814	45,901	550,813				
COORD. DE GESTION DE PROYECTOS DE	40,530	4,053	-	3,831	48,414	7,662	1,186	-	8,848	32,751	6,676	55,090	661,079				
COORD. DE GESTION DE PROYECTOS	40,500	2,700	-	1,834	45,034	7,337	1,141	-	8,477	27,959	6,451	51,486	617,828				
COORD. DE GESTION DE VIALES	39,720	2,648	-	1,785	44,153	7,141	1,118	-	8,259	27,867	6,338	50,491	605,894				
COORD. DE GESTION Y ENLACE	31,350	4,180	-	5,533	41,063	5,533	-	1,254	8,197	42,124	-	41,063	492,753				
COORD. DE GESTION Y PROCESOS	38,310	5,108	-	7,388	50,806	7,388	1,210	-	8,598	40,208	6,796	57,002	691,222				
COORD. DE GRUPOS VULNERABLES	55,710	3,714	-	2,920	62,344	11,680	1,594	-	13,264	37,861	8,667	71,011	852,127				
COORD. DE INFORMACION	35,160	3,516	-	3,137	41,813	6,275	1,023	-	7,298	28,660	5,865	47,678	572,137				
COORD. DE INFRAESTRUCTURA SOCIAL Y	42,000	-	-	-	42,000	7,536	1,154	-	8,689	23,527	6,516	48,516	582,188				
COORD. DE INGENIERIAS	45,120	6,016	-	9,203	60,339	9,203	-	1,805	13,038	60,608	-	60,339	724,071				
COORD. DE INSP. Y VIGILANCIA	47,065	6,278	-	9,042	62,405	10,447	781	484	12,142	53,141	4,279	66,883	800,199				
COORD. DE INSTALACIONES E	45,000	6,000	-	10,953	61,953	10,953	-	1,013	12,866	64,098	-	61,953	743,438				
COORD. DE INTELIGENCIA VIAL	39,720	2,648	-	1,785	44,153	7,141	1,118	-	8,259	35,894	6,338	50,491	605,894				
COORD. DE INVESTIGACION	42,900	4,290	-	4,138	51,328	8,275	1,257	-	9,532	34,556	7,034	58,362	700,339				
COORD. DE JUICIOS DE AMPARO	39,510	5,268	-	7,708	52,486	7,708	-	1,580	11,066	53,077	-	52,486	629,830				
COORD. DE JUSTICIA CIVICA	36,510	4,908	-	6,988	48,706	6,988	-	828	8,553	53,267	-	48,706	584,474				
COORD. DE JUSTICIA CIVICA VAL	33,660	4,488	-	4,611	42,759	6,148	1,014	-	7,163	35,586	5,820	48,580	582,958				
COORD. DE LA OFICINA DEL ALCALDE	49,300	4,938	-	5,074	59,392	10,149	1,453	-	11,602	39,394	8,013	67,405	808,862				
COORD. DE LAS MUJERES	39,510	3,951	-	3,699	47,160	7,398	1,155	-	8,553	31,974	6,522	53,682	644,183				



San Pedro
Garza García

Municipio de San Pedro Garza García, N.L.

Gobierno Municipal 2021 – 2024

Presupuesto de Egresos 2024

Tabulador de sueldos y salarios

PLAZA	PERCEPCION MENSUAL BRUTA				DEDUCCIONES				TOTAL PERCEPCION MENSUAL NETA PROMEDIO	TOTAL PERCEPCION MENSUAL NETA MAS PROPORCION DE AGUINALDO Y PRIMA VACACIONAL PROMEDIO	COSTO PATRONAL IMSS MENSUAL PATRON PROMEDIO	COSTO MENSUAL BRUTO PROMEDIO	COSTO ANUAL BRUTO PROMEDIO		
	SUELDO MENSUAL PROMEDIO	PRESTACIONES MENSUALES			TOTAL PERCEPCION MENSUAL BRUTA PROMEDIO	ISR PROMEDIO	IMSS OBRERO PROMEDIO	SERVICIO MEDICO PROMEDIO						FONDO DE PENSIONES PROMEDIO	TOTAL DEDUCCIONES PROMEDIO
		BONO DE DESPESA PROMEDIO	GASTOS DOMICILIARIOS PROMEDIO	ABSORCION ISR PROMEDIO											
COORD. DE MANTENIMIENTO DE ESPACIOS	48,630	6,404	-	12,565	66,999	16,753	1,526	-	-	18,280	48,719	8,380	75,379	904,545	
COORD. DE MOVILIDAD	36,180	4,824	-	6,820	47,824	6,820	-	814	724	8,358	39,466	-	47,824	573,881	
COORD. DE NIÑOS, NIÑAS Y ESTANCIAS	37,170	2,478	-	1,625	41,273	6,501	1,044	-	-	7,545	33,728	5,967	47,240	568,878	
COORD. DE NORMATIVIDAD	43,230	2,882	-	2,065	48,117	8,022	1,220	-	-	9,242	38,876	6,849	54,966	659,598	
COORD. DE NORMATIVIDAD Y	34,830	2,322	-	1,479	38,631	5,914	976	-	-	6,890	31,741	5,626	44,256	531,076	
COORD. DE OBRA PUBLICA	41,100	-	-	-	41,100	7,324	1,128	-	-	8,452	32,648	6,388	47,488	569,854	
COORD. DE OPERACION Y VINCULACION	41,940	2,796	-	1,924	46,660	7,698	1,183	-	-	8,881	37,780	6,661	53,322	639,860	
COORD. DE ORDENAMIENTO TERRITORIAL	41,910	4,191	-	4,010	50,111	8,019	1,227	-	-	9,246	40,864	6,884	56,995	683,939	
COORD. DE OTROS INGRESOS	37,980	5,064	-	8,367	51,411	8,367	-	855	760	9,981	41,430	-	51,411	616,935	
COORD. DE PAGOS	37,980	5,064	-	7,300	50,344	7,300	-	855	760	8,914	41,430	-	50,344	604,128	
COORD. DE PARQUES Y RECREACION	39,610	5,308	-	7,788	52,906	7,788	-	1,592	1,791	11,172	41,734	-	52,906	634,970	
COORD. DE PARTICIPACION CIUD.	32,670	3,267	-	2,614	38,751	5,828	948	-	-	6,577	32,175	5,489	44,240	530,878	
COORD. DE PATRIMONIO HISTORICO	33,930	2,262	-	1,422	37,614	5,688	949	-	-	6,638	30,976	5,495	43,109	517,306	
COORD. DE PLANEACION Y ESTRATEGIAS	28,800	1,920	-	1,121	31,841	4,484	800	-	-	5,284	26,557	4,748	36,589	439,062	
COORD. DE PLANEACION Y MONITOREO	46,380	6,184	-	9,622	62,186	9,622	-	1,855	2,087	13,665	48,622	-	62,186	746,237	
COORD. DE PRESUPUESTOS	37,980	5,064	-	7,300	50,344	7,300	-	855	760	8,914	41,430	-	50,344	604,128	
COORD. DE PREVENCIÓN DE CORRUPCIÓN	36,610	3,681	-	3,350	43,841	6,700	1,073	-	-	7,773	36,068	6,114	49,955	599,457	
COORD. DE PRIMERA INFANCIA	43,110	4,311	-	4,165	51,586	8,229	1,264	-	-	9,993	41,993	7,866	58,651	703,817	
COORD. DE PROC. ADMINISTRATIVOS Y	37,980	5,064	-	7,300	50,344	7,300	-	1,519	1,709	10,528	39,816	-	50,344	604,128	
COORD. DE PROCESOS	39,480	7,896	1,729	8,726	57,830	8,726	-	888	790	10,403	47,427	-	57,830	693,962	



Tabulador de sueldos y salarios

PLAZA	PERCEPCION MENSUAL BRUTA				DEDUCCIONES				TOTAL PERCEPCION MENSUAL NETA PROMEDIO	TOTAL PERCEPCION MENSUAL NETA MAS PROPORCION DE AGUINALDO Y PRIMA VACACIONAL PROMEDIO	COSTO PATRONAL		COSTO MENSUAL		COSTO ANUAL			
	SUELDO MENSUAL PROMEDIO	PRESTACIONES MENSUALES			TOTAL PERCEPCION MENSUAL BRUTA PROMEDIO	ISR PROMEDIO	IMSS OBRERO PROMEDIO	SERVICIO MEDICO PROMEDIO			FONDO DE PENSIONES PROMEDIO	TOTAL DEDUCCIONES PROMEDIO	COSTO MENSUAL PATRON PROMEDIO	COSTO MENSUAL BRUTO PROMEDIO	COSTO MENSUAL PATRON PROMEDIO	COSTO MENSUAL BRUTO PROMEDIO	COSTO ANUAL BRUTO PROMEDIO	COSTO ANUAL PROMEDIO
		BONO DE DESPESA PROMEDIO	GASTOS DOMICILIARIOS PROMEDIO	ABSORCION ISR PROMEDIO														
COORD. DE PROCESOS DE LA INNOVACION	32,040	-	-	-	5,193	871	-	-	6,064	25,976	19,068	5,102	37,142	445,701				
COORD. DE PROCESOS JURIDICOS	51,150	3,410	-	2,555	10,221	1,451	-	-	11,672	45,443	33,406	8,002	65,118	781,413				
COORD. DE PRODUCCION Y MEDIOS AUDIO	37,500	2,500	-	1,646	6,584	1,063	-	-	7,637	34,009	26,610	6,015	47,661	571,927				
COORD. DE PROTECCION DE DATOS	34,830	3,483	-	3,094	6,187	1,013	-	-	7,201	34,206	28,409	5,815	47,222	568,658				
COORD. DE PROTECCION INTEGRAL INVA	41,790	4,179	-	3,994	49,963	7,998	-	-	9,212	40,751	33,711	6,866	56,829	681,951				
COORD. DE PROYECTOS	37,920	1,603	-	1,543	41,066	6,741	142	127	7,887	33,179	27,774	4,941	46,007	552,084				
COORD. DE PROYECTOS DE INNOVACION	43,320	2,888	-	2,011	48,219	8,044	-	-	9,267	38,952	30,339	6,862	55,081	660,974				
COORD. DE PROYECTOS DE PPTO.	42,315	4,423	-	4,616	51,354	8,772	-	-	9,518	41,837	34,222	6,976	58,331	699,971				
COORD. DE PROYECTOS ESPECIALES	36,180	3,618	-	3,288	43,066	6,537	-	-	7,591	35,476	29,438	6,019	49,085	589,021				
COORD. DE PROYECTOS ESTRATEGICOS	33,576	2,447	-	1,683	37,706	5,674	946	-	6,619	31,087	24,644	5,477	43,183	518,200				
COORD. DE REDES Y SOPORTE TEC.	49,300	6,600	-	10,883	66,783	10,883	-	980	12,787	53,996	71,616	-	66,783	801,398				
COORD. DE RELACIONES PUBLICAS	31,820	2,128	-	1,296	35,344	5,184	891	-	6,075	29,269	23,035	5,202	40,546	486,552				
COORD. DE SERVICIOS GENERALES Y	51,420	6,856	-	8,502	66,778	11,538	1,570	-	12,906	53,872	45,940	8,600	75,378	904,531				
COORD. DE SUBSTANCIACION DE PROC. DE	42,900	2,860	-	1,985	47,745	7,939	1,211	-	9,149	38,595	29,784	6,801	54,546	654,549				
COORD. DE TURISMO E IMPULSO	29,400	1,960	-	1,153	32,513	4,612	817	-	5,029	27,084	20,763	4,835	37,348	448,175				
COORD. DE UNIDAD DE TRANSPARENCIA	41,880	4,188	-	4,006	50,074	8,011	1,226	-	9,238	40,836	33,780	6,880	56,954	683,442				
COORD. DE VALIDAD	36,180	4,624	-	6,820	47,824	6,820	-	724	8,338	39,466	51,954	-	47,824	573,891				
COORD. DEL CENTRO DE ATENCION	47,820	6,376	-	10,112	64,308	10,112	-	956	12,144	52,164	67,991	-	64,308	771,696				
COORD. DEPORTE SOCIAL	29,590	1,972	-	1,163	32,715	4,650	823	-	5,473	27,242	21,495	4,861	37,576	459,909				
COORD. DE DESARROLLO SISTEMAS	43,320	5,776	-	8,723	57,819	8,723	1,373	-	10,066	47,723	45,400	7,612	65,432	785,181				



San Pedro
Garza García

Municipio de San Pedro Garza García, N.L.
Gobierno Municipal 2021 - 2024
Presupuesto de Egresos de 2024
Tabulador de sueldos y salarios

PLAZA	SUELDO MENSUAL PROMEDIO	PRESTACIONES MENSUALES				TOTAL PERCEPCION MENSUAL BRUTA PROMEDIO	DEDUCCIONES							TOTAL PERCEPCION MENSUAL NETA PROMEDIO	TOTAL PERCEPCION MENSUAL NETA MAS PROPORCION DE AGUINALDO Y PRIMAS VACACIONAL PROMEDIO	COSTO PATRONAL MSS MENSUAL PROMEDIO	COSTO MENSUAL BRUTO PROMEDIO	COSTO ANUAL BRUTO PROMEDIO
		BONO DE DESPENSA PROMEDIO	GASTOS DOMICILIARIOS PROMEDIO	ABSORCION ISR PROMEDIO	TOTAL PERCEPCION MENSUAL BRUTA PROMEDIO		ISR PROMEDIO	MSS OBRERO PROMEDIO	SERVICIO MEDICO PROMEDIO	FONDO DE PENSIONES PROMEDIO	TOTAL DEDUCCIONES PROMEDIO	TOTAL PERCEPCION MENSUAL NETA PROMEDIO	TOTAL PERCEPCION MENSUAL NETA MAS PROPORCION DE AGUINALDO Y PRIMAS VACACIONAL PROMEDIO					
COORD. DIGITAL	27,300	1,820	-	1,041	30,161	4,163	756	-	-	4,920	25,241	19,198	4,529	34,690	416,279			
COORD. ESPACIOS PUBLICOS	40,815	2,721	-	1,854	45,390	7,416	1,150	-	-	8,566	36,824	28,724	6,497	51,887	622,647			
COORD. ESPECIAL DE AMPARO	40,470	4,047	-	3,823	48,340	7,646	1,194	-	-	8,840	39,500	32,705	6,867	55,007	660,085			
COORD. ESPECIAL DE CUMPLIMIENTO	66,180	-	-	-	66,180	14,321	1,840	-	-	16,161	50,019	34,522	9,948	76,728	913,538			
COORD. ESPECIAL DE LO CONTENIDOSO	40,470	4,047	-	3,823	48,340	7,646	1,194	-	-	8,840	39,500	32,705	6,867	55,007	660,085			
COORD. GENERAL	42,270	5,535	-	8,444	56,350	8,444	-	1,891	1,902	12,037	44,313	36,782	-	56,350	676,195			
COORD. GENERAL DE AGENDA PUBLICA	43,500	2,900	-	2,022	48,422	8,088	1,228	-	-	9,317	39,105	29,983	6,888	55,311	663,728			
COORD. GENERAL DE ARTES VISUALES	38,070	2,538	-	1,882	42,390	6,727	1,070	-	-	7,797	34,593	26,975	6,098	48,387	580,648			
COORD. GENERAL DE CONSTRUCCION	65,430	4,382	-	3,898	73,690	14,791	1,867	-	-	16,658	56,832	44,040	10,082	83,572	1,002,861			
COORD. GENERAL DE FORMACION	32,640	2,175	-	1,341	36,157	5,365	912	-	-	6,277	29,881	22,571	5,307	41,464	497,588			
COORD. GENERAL DE INFRAESTRUCTURA	48,300	6,440	-	10,275	65,015	10,275	1,535	-	-	11,810	53,205	50,561	8,424	73,439	881,267			
COORD. GENERAL DE MOVILIDAD	33,000	-	-	-	33,000	5,419	898	-	-	6,317	26,683	19,555	5,238	38,238	458,865			
COORD. GENERAL DE NOMINAS	55,710	7,428	-	12,795	75,933	12,795	-	1,233	1,114	15,162	60,770	60,965	-	75,933	911,191			
COORD. GENERAL DE PARTICIPACION	41,940	2,795	-	1,924	46,660	7,698	1,183	-	-	8,881	37,780	29,315	6,861	53,222	639,880			
COORD. GENERAL DE POLITICA SOCIAL	36,270	2,418	-	1,589	40,257	6,275	1,017	-	-	7,293	32,964	25,822	5,835	46,092	553,108			
COORD. GENERAL DESARROLLO DE	40,980	5,664	-	6,075	52,519	8,100	1,244	-	-	9,343	43,176	36,941	6,965	59,485	713,817			
COORD. GENERAL MEDICO	40,510	6,468	-	16,615	71,593	16,615	-	1,091	970	18,677	52,916	70,723	-	71,593	859,117			
COORD. GENERAL OPERATIVO DE	41,280	5,500	-	7,259	54,039	9,678	1,252	-	-	10,930	43,078	37,373	7,008	61,017	732,202			
COORD. GENERAL PROYECTOS	47,520	6,335	-	10,070	63,885	10,070	-	1,089	950	12,030	51,855	69,281	-	63,885	766,392			
COORD. GRAL. DE VINCULACION SOCIAL Y	41,790	4,179	-	3,994	49,963	7,988	1,224	-	-	9,212	40,751	33,711	6,885	56,629	681,951			



Tabulador de sueldos y salarios

PLAZA	PERCEPCION MENSUAL BRUTA				DEDUCCIONES					TOTAL PERCEPCION MENSUAL NETA PROMEDIO	TOTAL PERCEPCION MENSUAL NETA MAS PROPORCION DE AGUINALDO Y PRIMA VACACIONAL PROMEDIO	COSTO PATRONAL	COSTO MENSUAL BRUTO PROMEDIO	COSTO ANUAL BRUTO PROMEDIO	
	SUELDO MENSUAL PROMEDIO	PRESTACIONES MENSUALES			TOTAL PERCEPCION MENSUAL BRUTA PROMEDIO	ISR PROMEDIO	IMSS OBRERO PROMEDIO	SERVICIO MEDICO PROMEDIO	FONDO DE PENSIONES PROMEDIO						TOTAL DEDUCCIONES PROMEDIO
		BONO DE DESPENSA PROMEDIO	GASTOS DOMICILIARIOS PROMEDIO	ABSORCION ISR PROMEDIO											
COORD. INFORMACION Y ARCHIVO	37,980	7,586	1,728	8,302	55,607	8,302	-	855	760	9,916	59,24	-	55,607	667,282	
COORD. INGENIERIA VIAL	46,200	6,160	-	7,171	59,531	9,561	1,467	-	-	11,028	45,24	8,082	67,612	811,349	
COORD. J.R. Y DE DECLARACION	42,900	5,720	-	8,612	57,232	8,612	1,359	-	-	9,971	44,965	7,544	64,775	777,304	
COORD. JURIDICO	30,480	2,032	-	1,211	33,723	4,843	849	-	-	5,691	22,087	4,992	38,715	464,578	
COORD. JURIDICO DE TRAMITES Y	41,490	5,532	-	8,236	55,258	8,236	-	1,660	1,867	11,762	55,735	-	55,258	663,082	
COORD. LIGAS DEPORTIVAS	28,020	1,868	-	1,079	30,967	4,317	777	-	-	5,094	20,463	4,634	35,601	427,215	
COORD. MEDICINA PREVENTIVA	32,670	4,356	-	5,885	42,911	5,885	-	735	653	7,273	46,918	-	42,911	514,927	
COORD. MULTIFAMILIARES Y USOS MIXTOS	35,880	2,392	-	1,544	39,816	6,178	1,006	-	-	7,184	25,372	5,779	45,995	547,141	
COORD. OPERACIONES	37,980	2,532	-	1,676	42,188	6,704	1,067	-	-	7,772	26,917	6,084	48,273	579,271	
COORD. OPERATIVO E INSPECTOR	37,980	5,064	-	7,300	50,344	7,300	-	855	760	8,914	54,959	-	50,344	604,128	
COORD. OPERATIVO E INSPECTOR, NOT.	37,680	5,024	-	7,220	49,924	7,220	-	848	754	8,821	53,060	-	49,924	599,089	
COORD. OPERATIVO PRESUPUESTO	27,270	1,818	-	1,039	30,127	4,157	755	-	-	4,912	19,179	4,525	34,652	415,824	
COORD. PASAPORTES Y RECLUTAMIENTO	43,650	5,820	-	6,609	56,079	8,811	1,327	-	-	10,139	39,078	7,394	63,462	761,548	
COORD. PLAZAS, PRESUPUESTOS Y	41,250	5,500	-	8,172	54,922	8,172	-	928	825	9,925	58,083	-	54,922	659,060	
COORD. PREVENCIÓN E INSPECTOR	37,980	5,064	-	7,300	50,344	7,300	-	855	760	8,914	54,959	-	50,344	604,128	
COORD. RECALD. INMOBILIARIA	37,980	5,064	-	9,008	52,052	9,008	-	855	760	10,622	53,060	-	52,052	624,620	
COORD. SALUD PUBLICA	32,340	4,312	-	4,347	40,999	5,797	973	-	-	6,770	29,400	5,614	46,613	559,361	
COORD. SERVICIOS EXTERNOS	31,350	4,160	-	4,150	39,680	5,533	983	-	-	6,515	30,094	5,662	45,341	544,096	
COORD. TALENTO, APRENDIZAJE Y	47,820	6,376	-	7,984	61,780	10,112	1,458	-	-	11,570	42,864	8,036	69,816	837,795	
COORD. TECNICO	43,170	4,429	-	4,562	52,161	8,503	1,269	-	-	9,772	34,969	7,083	59,254	711,046	



Tabulador de sueldos y salarios

PLAZA	PERCEPCION MENSUAL BRUTA				DEDUCCIONES					TOTAL PERCEPCION MENSUAL NETA PROMEDIO	TOTAL PERCEPCION MENSUAL NETA DE AGUINALDO Y PRIMA VACACIONAL PROMEDIO	COSTO PATRONAL		COSTO MENSUAL BRUTO PROMEDIO		COSTO ANUAL BRUTO PROMEDIO	
	SUELDO MENSUAL PROMEDIO	PRESTACIONES MENSUALES			TOTAL PERCEPCION MENSUAL BRUTA PROMEDIO	ISR PROMEDIO	IMSS OBRERO PROMEDIO	SERVICIO MEDICO PROMEDIO	FONDO DE PENSIONES PROMEDIO			TOTAL DEDUCCIONES PROMEDIO	IMSS MENSUAL PATRON PROMEDIO	COSTO MENSUAL BRUTO PROMEDIO	COSTO ANUAL BRUTO PROMEDIO		
		BONO DE DESPESA PROMEDIO	GASTOS DOMICILIARIOS PROMEDIO	ABSORCION ISR PROMEDIO													
COORD. CULTURA ORG. Y DESARROLLO	24,330	-	-	-	24,330	3,529	652	-	-	4,181	14,499	4,007	28,337	340,947			
COORD. GENERAL DE PLUVIALES Y	57,450	7,660	-	13,366	78,496	13,366	-	2,298	2,565	18,269	77,159	-	78,496	941,954			
COORD. GENERAL DE PROCEDIMIENTOS	77,940	5,196	-	4,698	87,834	18,794	2,002	-	-	20,796	53,717	10,780	98,594	1,183,129			
COORDINADOR DE LICITACIONES	42,000	4,200	-	4,021	50,221	8,042	1,230	-	-	9,272	33,871	6,898	57,119	685,430			
COORDINADOR DE LIDERAZGO SOCIAL	20,840	2,752	-	2,169	25,561	2,892	607	-	-	3,499	19,134	3,783	29,344	352,125			
COORDINADOR DE PAVIMENTOS	49,860	3,324	-	2,452	55,636	9,808	1,413	-	-	11,222	44,414	7,815	63,451	761,408			
COORDINADOR DE PLANEACION Y MEJORA	42,000	5,600	-	8,372	55,972	8,372	-	1,680	1,890	11,942	44,030	-	55,972	671,659			
COORDINADOR DE PROCESOS Y	37,980	2,532	-	1,676	42,188	6,704	1,067	-	-	7,772	34,416	6,084	48,273	579,271			
COORDINADORA(A)	44,365	7,860	1,132	10,000	63,377	10,000	192	861	765	11,818	51,559	1,085	64,462	773,544			
COORDINADORA(A) APOYO A LA EDUCACION	29,370	3,916	-	5,005	38,291	5,005	-	661	587	6,253	32,038	-	38,291	459,491			
COORDINADORA(A) DE ESPACIOS	29,370	1,988	-	1,151	32,479	4,665	817	-	-	5,422	27,057	4,831	37,310	447,720			
COORDINADORA DE LA UNIDAD DE	55,440	-	-	-	55,440	11,099	1,535	-	-	12,634	42,806	8,424	63,864	768,363			
CREADOR DE CONTENIDO Y GESTOR DE	30,770	2,018	-	1,199	33,487	4,798	843	-	-	5,640	27,847	4,962	38,449	461,389			
CREADOR DE CONTENIDO/COMMUNITY	19,800	1,320	-	640	21,760	2,561	538	-	-	3,099	18,661	3,437	25,197	302,366			
DENTISTA	25,630	5,166	1,729	4,885	37,610	4,885	-	581	517	5,983	31,627	-	37,610	451,316			
DESARROLLADOR WEB	31,200	-	-	-	31,200	4,995	847	-	-	5,843	25,357	4,983	36,183	434,190			
DICTAMINADOR DE REVISION PRELIMINAR	21,180	1,412	-	714	23,306	2,656	578	-	-	3,634	19,872	3,638	26,944	323,327			
DICTAMINADOR REGIMEN DE CONDOMINIO	22,020	1,468	-	759	24,247	3,035	602	-	-	3,638	20,609	3,760	28,007	336,085			
DIRECTOR GENERAL	87,113	11,615	-	23,803	122,331	23,803	-	1,478	1,314	26,395	95,935	-	122,331	1,467,971			
DIRECTORA(A)	61,280	8,171	-	14,756	84,207	14,756	91	997	877	16,712	67,495	489	84,636	1,016,352			



Tabulador de sueldos y salarios

PLAZA	PERCEPCION MENSUAL BRUTA				DEDUCCIONES					TOTAL PERCEPCION MENSUAL NETA PROMEDIO	TOTAL PERCEPCION MENSUAL NETA MAS PROPORCION DE AGUINALDO Y PRIMA VACACIONAL PROMEDIO	COSTO PATRONAL		COSTO MENSUAL		COSTO ANUAL	
	SUELDO MENSUAL PROMEDIO	PRESTACIONES MENSUALES			TOTAL PERCEPCION MENSUAL BRUTA PROMEDIO	ISR PROMEDIO	IMSS OBRERO PROMEDIO	SERVICIO MEDICO PROMEDIO	FONDO DE PENSIONES PROMEDIO			TOTAL DEDUCCIONES PROMEDIO	COSTO PATRONAL IMSS MENSUAL PATRON PROMEDIO	COSTO MENSUAL BRUTO PROMEDIO	COSTO MENSUAL PROMEDIO	COSTO ANUAL BRUTO PROMEDIO	COSTO ANUAL PROMEDIO
		BONO DE DESPESA PROMEDIO	GASTOS DOMICILIARIOS PROMEDIO	ABSORCION ISR PROMEDIO													
DISEÑADOR GRAFICO Y ENLACE DE	24,570	-	-	24,570	3,580	-	-	-	-	3,580	-	24,570	-	294,840	-		
DISEÑO GRAFICO	16,830	3,386	1,729	24,933	2,578	-	379	337	3,293	-	-	24,503	-	294,034	-		
DOCTORIA	25,344	2,549	86	30,578	3,979	451	229	213	4,872	2,739	2,739	33,317	2,739	399,804	2,739		
EDUCADORA	13,392	1,676	1,124	17,285	1,525	216	122	109	1,972	1,529	1,529	18,814	1,529	225,771	1,529		
EJECUTIVO	14,930	1,327	980	18,112	1,756	362	37	33	2,189	2,477	2,477	20,589	2,477	247,070	2,477		
ELECTRICISTA	12,635	2,191	1,586	17,758	1,471	96	290	286	2,102	414	414	18,172	414	218,060	414		
ENC. BANCO DE INFORMACION	26,400	3,520	-	34,206	4,286	-	594	528	5,408	-	-	34,206	-	410,471	-		
ENC. CONTROL VEHICULAR	19,680	1,968	1,210	24,255	2,794	556	-	-	3,350	3,526	3,526	27,781	3,526	333,377	3,526		
ENC. DE COCINA	12,660	2,101	1,566	17,589	1,451	183	139	124	1,897	1,288	1,288	18,877	1,288	228,529	1,288		
ENC. DE I.S.A.I.	25,350	3,380	-	33,943	4,613	-	570	507	5,891	5,891	-	33,343	-	400,119	-		
ENC. DE LAVANDERIA	12,870	2,288	1,613	18,177	1,523	121	193	172	2,009	1,866	1,866	19,032	1,866	228,387	1,866		
ENC. DE MANTENIMIENTO	14,940	2,988	1,729	21,759	2,094	-	336	289	2,729	2,429	2,429	24,429	2,429	281,004	2,429		
ENC. MODERN CATASTRAL	25,350	3,380	-	32,762	4,032	-	570	507	5,109	5,109	-	32,762	-	393,140	-		
ENC. OPER BIENES INMUEBLES	21,360	2,848	-	27,274	3,066	-	481	427	3,974	3,974	-	27,274	-	327,286	-		
ENC. PREDIAL	25,350	5,070	1,729	37,953	5,805	-	570	507	6,882	6,882	-	37,953	-	455,441	-		
ENC. RECALD. OTROS INGRESOS,	30,720	6,144	1,729	45,379	6,787	-	691	614	8,092	7,387	7,387	47,398	7,387	544,553	7,387		
ENC. RECLUTAMIENTO MILITAR	19,470	3,894	1,729	28,347	3,255	-	438	389	4,082	3,693	3,693	30,953	3,693	340,170	3,693		
ENC. Y SUPERVISOR DE RECURSOS	22,880	1,526	-	25,211	3,221	628	-	-	3,849	3,849	3,849	16,870	3,849	349,299	3,849		
ENCARGADA DE COCINA	12,930	2,586	1,729	18,833	1,588	-	291	259	2,138	1,665	1,665	21,330	1,665	225,997	1,665		
ENCARGADA DE ENFERMERAS(OS)	18,080	3,618	1,729	26,338	2,901	-	407	362	3,670	2,901	2,901	29,638	2,901	316,053	2,901		



Tabulador de sueldos y salarios

PLAZA	PERCEPCION MENSUAL BRUTA				DEDUCCIONES					TOTAL PERCEPCION MENSUAL NETA PROMEDIO	TOTAL PERCEPCION MENSUAL NETA MAS PROPORCION DE AGUINALDO Y PRIMA VACACIONAL PROMEDIO	COSTO PATRONAL		COSTO MENSUAL BRUTO PROMEDIO		COSTO ANUAL BRUTO PROMEDIO	
	SUELDO MENSUAL PROMEDIO	PRESTACIONES MENSUALES			TOTAL PERCEPCION MENSUAL BRUTA PROMEDIO	ISR PROMEDIO	IMSS OBRERO PROMEDIO	SERVICIO MEDICO PROMEDIO	FONDO DE PENSIONES PROMEDIO			TOTAL DEDUCCIONES PROMEDIO	COSTO PATRONAL IMSS MENSUAL PATRON PROMEDIO	COSTO MENSUAL BRUTO PROMEDIO	COSTO ANUAL BRUTO PROMEDIO		
		BONO DE DESPESA PROMEDIO	GASTOS DOMICILIARIOS PROMEDIO	ABSORCION ISR PROMEDIO													
ENCARGADA DE SALA	13,013	2,004	1,491	1,210	1,515	133	210	202	2,060	15,558	944	18,662	223,942				
ENCARGADO CONTROL DE PROCESOS	22,440	2,992	-	3,327	3,327	-	505	449	4,281	24,478	-	28,759	345,111				
ENCARGADO BIENES MUEBLES	19,000	1,980	-	1,281	2,561	559	-	-	3,121	19,940	3,544	26,605	319,261				
ENCARGADO DE BODEGA	21,330	4,266	1,729	3,732	3,732	-	480	427	4,638	26,418	-	31,066	372,675				
ENCARGADO DE CAPACITACION	15,070	2,116	-	2,162	2,162	-	367	317	2,837	17,312	-	20,148	241,779				
ENCARGADO DE DEPTO.	22,590	3,030	576	2,465	3,532	427	171	132	4,262	24,400	2,652	31,313	375,759				
ENCARGADO DE JURIDICO	37,020	4,936	-	8,111	50,067	-	833	740	9,665	40,383	-	50,067	600,009				
ENCARGADO DE MANTENIMIENTO DE	14,400	2,880	1,729	1,955	2,964	-	324	288	2,567	18,397	-	20,964	251,567				
ENCARGADO DE MESA DE HACIENDA	18,240	-	-	-	18,240	-	-	-	2,713	15,527	-	18,240	218,880				
ENCARGADO DE PROGRAMAS FEDERALES	18,000	1,800	-	1,088	2,888	505	-	-	2,862	18,207	3,273	24,161	289,931				
ENCARGADO DE REGULARIZACION	23,820	3,176	-	3,661	3,661	-	536	476	4,674	25,994	-	30,657	367,888				
ENCARGADO DE SEGURIDAD	16,185	2,994	1,642	2,342	2,342	219	200	178	2,938	20,225	1,467	24,630	295,561				
ENCARGADO ESTANCIA A	14,190	2,770	1,704	1,882	2,054	-	355	334	2,571	17,975	-	20,546	246,554				
ENCARGADO ESTANCIA B	13,200	2,640	1,728	1,648	1,916	-	297	264	2,209	17,008	-	19,216	230,596				
ENCARGADO ESTANCIA C	12,195	1,721	1,253	1,041	1,620	78	258	258	1,906	14,304	576	16,786	201,432				
ENCARGADO EVENTOS ESPECIALES	21,810	4,362	1,728	3,655	3,655	-	491	436	4,781	26,974	-	31,755	381,063				
ENCARGADO SOLICITUDES DE	23,610	3,148	-	2,708	29,466	700	-	-	4,310	25,155	4,248	33,714	404,565				
ENCARGADO TALLERES EXTERNOS	15,210	3,042	1,729	2,163	2,144	-	342	304	2,809	19,334	-	22,144	265,723				
ENCARGADO VEHICULAR Y REPORTES	19,080	3,816	1,729	3,155	2,780	-	429	382	3,966	23,814	-	27,780	333,354				
ENCARGADO(A)	16,328	3,266	1,729	2,465	2,787	-	367	327	3,159	20,628	-	23,787	285,441				



Tabulador de sueldos y salarios

PLAZA	PERCEPCION MENSUAL BRUTA				DEDUCCIONES				TOTAL PERCEPCION MENSUAL NETA PROMEDIO	TOTAL PERCEPCION MENSUAL NETA MAS PROPORCION DE AGUINALDO Y PRIMA VACACIONAL PROMEDIO	COSTO PATRONAL		COSTO MENSUAL BRUTO PROMEDIO		COSTO ANUAL BRUTO PROMEDIO	
	SUELDO MENSUAL PROMEDIO	PRESTACIONES MENSUALES			ISR PROMEDIO	INSS OBRERO PROMEDIO	SERVICIO MEDICO PROMEDIO	FONDO DE PENSIONES PROMEDIO			TOTAL DEDUCCIONES PROMEDIO	COSTO PATRONAL	COSTO MENSUAL BRUTO PROMEDIO	COSTO ANUAL BRUTO PROMEDIO	COSTO MENSUAL BRUTO PROMEDIO	COSTO ANUAL BRUTO PROMEDIO
		BONO DE DESPESA PROMEDIO	GASTOS DOMICILIARIOS PROMEDIO	ABSORCION ISR PROMEDIO												
ENFERMERA(A)	14,448	1,926	1,393	1,236	1,786	265	108	96	2,257	16,977	1,826	20,818	249,816			
ENLACE COMUNITARIO	16,511	1,952	267	1,306	1,953	336	101	90	2,480	17,217	2,223	22,260	267,121			
ENLACE DE EVENTOS	21,060	1,404	-	708	2,830	575	-	-	3,405	15,759	3,620	26,792	321,594			
ENLACE DE INFORMACION ESTADISTICA	16,500	2,200	-	1,417	1,889	477	-	-	2,367	15,725	3,135	23,252	279,028			
ENLACE DE PROYECTOS	25,740	1,716	-	958	3,830	711	-	-	4,541	18,942	4,302	32,715	392,565			
ENLACE DE TRANSPARENCIA	22,185	3,702	664	3,609	3,608	340	251	223	4,423	29,074	2,073	32,434	389,203			
ENLACE Y RECEPCION DE OBRAS PUBLICAS	27,810	3,708	-	4,627	4,627	-	1,112	1,251	6,991	29,154	-	36,145	433,743			
ENTRENADOR DE DEPORTES A	36,855	-	-	-	6,326	-	-	-	6,326	33,601	-	36,855	442,260			
ENTRENADOR DE DEPORTES B	25,978	1,102	576	834	4,094	-	124	110	4,328	24,162	-	28,490	341,880			
ENTRENADOR DE DEPORTES C	24,626	-	-	-	3,592	-	-	-	3,592	22,908	-	24,626	295,507			
ENTRENADOR DEPORTIVO	10,830	2,166	1,729	1,142	1,142	-	244	217	1,602	19,296	-	15,866	190,397			
EVALUADOR PSICOSOCIAL	20,292	1,482	-	928	2,667	562	-	-	3,230	15,888	3,559	26,262	315,142			
INSPECTOR	13,440	1,654	1,330	1,031	1,520	381	-	-	1,900	14,133	2,651	20,105	241,263			
INSPECTOR DE PARQUIMETROS	14,025	1,159	1,124	582	1,582	377	-	-	1,959	12,929	2,632	19,522	234,262			
INSPECTOR, NOTIFICADOR, EJECUTOR Y	12,720	-	-	-	1,448	322	-	-	1,471	8,547	2,359	15,079	180,949			
INSPECTOR, NOTIFICADOR, EJECUTOR Y	19,988	2,274	384	2,022	2,977	287	247	237	3,747	22,235	1,808	26,466	317,628			
INSTRUCTOR DE DEPORTES	17,249	378	296	305	2,174	22	49	51	2,295	15,933	156	18,384	220,685			
JARDINERO	11,472	1,721	1,469	966	1,200	143	184	187	1,714	13,913	1,055	16,663	200,197			
JEFA DE DISEÑO Y EXPERIENCIA USUARIA	34,660	4,620	-	4,809	6,412	1,090	-	-	7,503	32,247	6,199	50,279	603,345			
JEFE ADMINISTRADOR DE REDES Y	40,500	-	-	-	7,183	1,111	-	-	8,294	22,180	6,303	46,803	561,633			



Tabulador de sueldos y salarios

PLAZA	PERCEPCION MENSUAL BRUTA				DEDUCCIONES					TOTAL PERCEPCION MENSUAL NETA PROMEDIO	TOTAL PERCEPCION MAS PROPORCION DE AGUINALDO Y PRIMA VACACIONAL PROMEDIO	COSTO PATRONAL		COSTO MENSUAL BRUTO PROMEDIO		COSTO ANUAL BRUTO PROMEDIO	
	SUELDO MENSUAL PROMEDIO	PRESTACIONES MENSUALES			TOTAL PERCEPCION MENSUAL BRUTA PROMEDIO	ISR PROMEDIO	IMSS OBRERO PROMEDIO	SERVICIO MEDICO PROMEDIO	FONDO DE PENSIONES PROMEDIO			TOTAL DEDUCCIONES PROMEDIO	COSTO PATRONAL	IMSS MENSUAL PATRON PROMEDIO	COSTO MENSUAL BRUTO PROMEDIO	COSTO ANUAL BRUTO PROMEDIO	
		BONO DE DESPESA PROMEDIO	GASTOS DOMICILIARIOS PROMEDIO	ABSORCION ISR PROMEDIO													
JEFE ADMINISTRATIVO	28,700	4,520	1,114	4,479	38,813	5,306	266	439	390	6,400	1,578	40,391	484,690				
JEFE ADMINISTRATIVO FORMATIVO	16,920	3,384	1,729	2,601	24,634	2,601	-	381	338	3,320	-	24,634	295,606				
JEFE CENTRO ATENCION TRAMITES	21,825	2,841	884	2,198	27,729	3,404	313	234	208	4,159	1,941	29,670	356,040				
JEFE CONSTRUCCION COMERCIO Y	23,730	3,164	-	3,640	30,534	3,640	-	949	1,088	5,657	-	30,534	366,402				
JEFE CONTROL DE ANAJIOS	26,460	1,764	-	996	29,220	3,984	732	-	-	4,716	4,407	33,627	403,521				
JEFE CONTROL DE LIMPIA	28,440	5,628	1,729	5,525	41,022	5,525	-	633	563	6,721	-	41,022	492,259				
JEFE CONTROL DE LOTES BALDIOS	24,930	2,493	-	1,876	29,299	3,753	714	-	-	4,467	4,319	33,619	403,424				
JEFE DE ACERAS	16,980	3,336	1,729	4,477	26,222	4,477	-	375	334	5,186	-	26,222	314,665				
JEFE DE ARCHIVO	21,180	1,412	-	714	23,306	2,668	578	-	-	3,434	-	26,944	323,327				
JEFE DE AREA	29,940	2,904	-	2,359	34,303	4,718	838	-	-	5,557	4,940	39,243	470,920				
JEFE DE ATENCION CIUDADANA	23,865	3,158	-	3,144	29,987	3,629	367	255	227	4,477	2,211	32,198	386,370				
JEFE DE ATENCION CONTENCIOSO	32,370	2,158	-	1,324	35,652	5,297	904	-	-	6,201	5,267	41,120	493,437				
JEFE DE ATENCION DE OBRA	27,270	1,818	-	1,039	30,127	4,157	755	-	-	4,912	4,525	34,652	415,824				
JEFE DE ATRACCION DE TALENTO	28,590	1,900	-	1,105	31,595	4,420	791	-	-	5,211	4,704	36,209	434,505				
JEFE DE AUDITORIA	32,790	3,305	-	3,713	39,808	5,666	447	378	338	6,826	2,608	42,416	508,987				
JEFE DE CAMPAÑAS Y PROCESOS DE	30,360	2,024	-	1,204	33,588	4,617	845	-	-	5,662	4,975	38,563	462,756				
JEFE DE CAPACITACION Y PROYECTOS	21,180	-	-	-	21,180	2,655	562	-	-	3,418	3,560	24,740	296,881				
JEFE DE CONSTRUCCION Y MITO.	33,660	6,612	1,729	6,914	48,314	6,914	-	744	661	8,319	-	48,314	579,771				
JEFE DE CONTROL FINANCIERO	36,300	2,420	-	1,571	40,291	6,283	1,016	-	-	7,301	5,840	46,131	553,587				
JEFE DE CONTROL INTERNO	27,900	4,642	884	5,048	38,455	5,048	-	628	568	6,234	-	38,455	461,455				



Tabulador de sueldos y salarios

PLAZA	PERCEPCION MENSUAL BRUTA					DEDUCCIONES					TOTAL PERCEPCION MENSUAL NETA DE AGUINALDO Y PRIMA VACACIONAL PROMEDIO	COSTO PATRONAL MENSUAL PROMEDIO	COSTO MENSUAL BRUTO PROMEDIO	COSTO ANUAL BRUTO PROMEDIO	
	SUELDO MENSUAL PROMEDIO	PRESTACIONES MENSUALES				TOTAL PERCEPCION MENSUAL BRUTA PROMEDIO	ISR PROMEDIO	IMSS OBRERO PROMEDIO	SERVICIO MEDICO PROMEDIO	FONDO DE PENSIONES PROMEDIO					TOTAL DEDUCCIONES PROMEDIO
		BONO DE DESPESA PROMEDIO	GASTOS DOMICILIARIOS PROMEDIO	ABSORCION ISR PROMEDIO	TOTAL PERCEPCION MENSUAL BRUTA PROMEDIO										
JEFE DE CONVENIOS Y CONTRATOS	31,680	4,224	-	5,621	41,525	5,621	-	713	634	6,967	34,558	44,265	-	41,525	498,296
JEFE DE CUADRILLA	12,308	2,191	1,610	1,318	17,427	1,413	89	229	216	1,947	15,480	18,644	643	18,070	216,835
JEFE DE CUADRILLA DE SEMAFOROS	13,800	2,300	1,556	1,666	19,322	1,666	-	552	621	2,839	16,483	20,965	-	19,322	231,865
JEFE DE DECLARACION PATRIMONIAL	22,440	1,496	-	781	24,717	3,125	615	-	-	3,740	20,977	16,071	3,821	28,539	342,464
JEFE DE DEPARTAMENTO	24,728	2,675	144	2,910	30,457	4,089	313	406	417	5,205	25,252	27,259	1,941	32,398	388,776
JEFE DE DESARROLLO DEPORTIVO	26,430	3,524	-	4,293	34,247	4,293	-	595	529	5,416	28,831	36,596	-	34,247	410,966
JEFE DE DESARROLLO PSICOSOCIAL	29,010	1,934	-	1,132	32,076	4,529	806	-	-	5,335	26,742	21,115	4,778	36,864	442,251
JEFE DE DESARROLLO WEB	36,000	4,800	-	6,772	47,572	6,772	-	1,440	1,620	9,832	37,740	48,566	-	47,572	570,867
JEFE DE EDUCACION Y CULTURA	27,120	-	-	-	27,120	4,125	731	-	-	4,856	22,264	15,827	4,403	31,523	378,280
JEFE DE EFICIENCIA ENERGETICA	21,840	-	-	-	21,840	2,997	581	-	-	3,578	18,262	13,125	3,664	25,494	305,925
JEFE DE ESTUDIOS VALES	27,030	1,802	-	1,026	29,858	4,106	748	-	-	4,854	25,004	19,791	4,480	34,348	412,178
JEFE DE FORO	15,300	2,562	864	1,914	20,730	1,914	-	346	308	2,568	18,162	23,500	-	20,730	248,766
JEFE DE FRACCIONAMIENTOS	24,000	3,200	-	3,705	30,905	3,705	-	950	1,080	5,745	25,160	32,258	-	30,905	370,659
JEFE DE GESTION CULTURAL	23,430	2,343	-	1,700	27,473	3,400	669	-	-	4,069	23,404	19,644	4,093	31,566	378,790
JEFE DE GESTION DE PROYECTOS	16,500	-	-	-	16,500	1,856	430	-	-	2,286	14,214	10,561	2,896	19,396	232,749
JEFE DE INFRAESTRUCTURA SOCIAL	16,500	1,650	-	928	19,078	1,856	460	-	-	2,316	16,762	14,241	3,046	22,124	265,489
JEFE DE INSPECTORES	26,460	2,646	-	2,056	31,162	4,112	761	-	-	4,873	26,289	21,988	4,551	35,713	428,550
JEFE DE INV. DE RESP. ADM.	31,350	3,135	-	2,643	37,128	5,287	908	-	-	6,195	30,933	25,758	5,289	42,418	509,072
JEFE DE INV. FALTAS AL REG. DISCP.	29,970	3,996	-	3,874	37,840	5,165	899	-	-	6,064	31,776	27,331	5,243	43,083	516,993
JEFE DE LICENCIAS	21,180	2,118	-	1,742	25,040	2,939	506	141	159	3,745	21,295	19,722	3,154	28,194	338,328



Tabulador de sueldos y salarios

PLAZA	PERCEPCION MENSUAL BRUTA				DEDUCCIONES				TOTAL PERCEPCION MENSUAL NETA PROMEDIO	TOTAL PERCEPCION MENSUAL NETA MAS PROPORCION DE AGUINALDO Y PRIMA VACACIONAL PROMEDIO	COSTO PATRONAL		COSTO MENSUAL BRUTO PROMEDIO		COSTO ANUAL BRUTO PROMEDIO		
	SUELDO MENSUAL PROMEDIO	PRESTACIONES MENSUALES			ISR PROMEDIO	IMSS OBRERO PROMEDIO	SERVICIO MEDICO PROMEDIO	FONDO DE PENSIONES PROMEDIO			TOTAL DEDUCCIONES PROMEDIO	COSTO MENSUAL PATRON PROMEDIO	COSTO MENSUAL BRUTO PROMEDIO	COSTO ANUAL BRUTO PROMEDIO	COSTO MENSUAL PATRON PROMEDIO	COSTO MENSUAL BRUTO PROMEDIO	COSTO ANUAL BRUTO PROMEDIO
		BONO DE DESPESA PROMEDIO	GASTOS DOMICILIARIOS PROMEDIO	ABSORCION ISR PROMEDIO													
JEFE DE MANTENIMIENTO	18,915	3,783	1,729	3,113	3,113	426	378	3,916	30,419	-	27,539	330,471	-	27,539	330,471		
JEFE DE MANTENIMIENTO ELECTRICO	28,140	5,628	1,729	5,525	5,525	633	563	6,721	43,948	-	41,022	492,259	-	41,022	492,259		
JEFE DE MANTENIMIENTO INTERNO	28,140	5,628	1,729	5,525	5,525	633	563	6,721	44,026	-	41,022	492,259	-	41,022	492,259		
JEFE DE MEDIOS DE COMUNICACION	26,700	-	-	-	26,700	719	-	4,754	16,082	4,344	31,044	372,524	-	31,044	372,524		
JEFE DE MERCADOS	17,430	2,324	-	2,114	21,668	529	-	2,644	18,570	3,394	25,262	303,144	-	25,262	303,144		
JEFE DE MULTIFAMILIARES	22,020	2,938	-	3,226	28,182	679	-	3,904	23,327	4,141	32,323	387,877	-	32,323	387,877		
JEFE DE MUSEOGRAFIA Y RESGUARDO DE	16,260	1,084	-	451	17,795	435	-	2,240	15,555	2,921	20,717	248,600	-	20,717	248,600		
JEFE DE NORMATIVIDAD	33,570	4,416	-	6,124	44,170	772	-	7,551	36,619	-	44,170	530,046	-	44,170	530,046		
JEFE DE OFICIAIA DE PARTES	27,840	1,656	-	1,070	30,766	573	-	5,051	25,715	4,608	35,373	424,481	-	35,373	424,481		
JEFE DE ORDENAMIENTO DE REDES	21,540	-	-	-	21,540	886	-	3,506	18,034	3,611	25,151	301,614	-	25,151	301,614		
JEFE DE PAVIMENTOS	32,940	-	-	-	32,940	732	-	6,301	26,639	5,230	38,170	458,034	-	38,170	458,034		
JEFE DE PROCEDIMIENTOS	26,460	1,764	-	996	29,228	578	-	4,716	24,504	4,407	33,627	403,521	-	33,627	403,521		
JEFE DE PROCESO DE DATOS	21,180	1,412	-	714	23,306	578	-	3,434	19,872	3,638	26,944	323,327	-	26,944	323,327		
JEFE DE PROCESOS DE TECNOLOGIAS	27,390	3,652	-	4,526	35,568	1,096	-	6,854	28,714	36,808	35,568	426,611	-	35,568	426,611		
JEFE DE PROTECCION DE DATOS	25,920	1,728	-	967	28,615	716	-	4,585	24,031	4,328	32,943	395,319	-	32,943	395,319		
JEFE DE PROY. EDI Y DE INVESTIGACION	14,550	970	1,037	415	16,973	385	-	2,046	14,926	2,672	19,645	235,739	-	19,645	235,739		
JEFE DE PROYECTOS	24,180	2,430	313	2,245	29,168	408	-	4,761	24,407	2,552	31,720	380,638	-	31,720	380,638		
JEFE DE PROYECTOS DE LIGAS	15,690	1,046	-	421	17,157	418	-	2,101	15,055	2,838	19,995	239,942	-	19,995	239,942		
JEFE DE PROYECTOS ESPECIALES	27,810	-	-	-	27,810	751	-	5,023	22,787	4,501	32,311	387,735	-	32,311	387,735		
JEFE DE PROYECTOS ESTRATEGICOS	14,925	965	1,037	435	17,393	396	-	2,197	15,255	2,727	20,120	241,435	-	20,120	241,435		



Tabulador de sueldos y salarios

PLAZA	PERCEPCION MENSUAL BRUTA				DEDUCCIONES					TOTAL PERCEPCION NETA PROMEDIO	TOTAL PERCEPCION MAS PROPORCION DE AGUINALDO Y PRIMA VACACIONAL PROMEDIO	COSTO PATRONAL		COSTO MENSUAL		COSTO ANUAL			
	SUELDO MENSUAL PROMEDIO	PRESTACIONES MENSUALES			TOTAL PERCEPCION MENSUAL BRUTA PROMEDIO	ISR PROMEDIO	IMSS OBRERO PROMEDIO	SERVICIO MEDICO PROMEDIO	FONDO DE PENSIONES PROMEDIO			TOTAL DEDUCCIONES PROMEDIO	COSTO PATRONAL	COSTO MENSUAL	COSTO ANUAL	COSTO MENSUAL PROMEDIO	COSTO ANUAL BRUTO	COSTO MENSUAL PROMEDIO	COSTO ANUAL PROMEDIO
		BONO DE DESPESA PROMEDIO	GASTOS DOMICILIARIOS PROMEDIO	ABSORCION ISR PROMEDIO															
JEFE DE RECURSOS HUMANOS	27,570	3,676	-	4,569	35,815	4,569	-	620	561	5,741	38,634	-	35,815	429,781	-	35,815	429,781		
JEFE DE REDES AEREAS DE SERVICIOS	25,110	1,674	-	924	27,708	3,695	692	-	-	4,388	18,402	4,210	31,918	383,017	4,210	31,918	383,017		
JEFE DE REGIMEN EN CONDOMINIO	21,750	1,450	-	744	23,944	2,978	595	-	-	3,572	16,380	3,721	27,665	331,984	3,721	27,665	331,984		
JEFE DE REVISION PRELIMINAR	24,930	3,324	-	3,930	32,184	3,930	-	561	499	4,990	34,843	-	32,184	386,208	-	32,184	386,208		
JEFE DE ROTURAS Y PAVIMENTOS	34,830	6,986	1,729	7,413	50,938	7,413	-	784	697	8,883	55,232	-	50,938	611,253	-	50,938	611,253		
JEFE DE RUTA	13,170	2,634	1,729	1,640	19,173	1,640	-	296	263	2,200	22,206	-	19,173	230,072	-	19,173	230,072		
JEFE DE SECTOR	13,170	2,634	1,729	1,640	19,173	1,640	-	296	263	2,200	22,278	-	19,173	230,072	-	19,173	230,072		
JEFE DE SEGURIDAD	29,400	1,960	-	1,153	32,513	4,612	817	-	-	5,429	20,861	4,835	37,348	448,175	-	37,348	448,175		
JEFE DE SEMAFOROS	19,260	3,852	1,729	3,201	28,042	3,201	-	433	385	4,020	31,440	-	28,042	336,500	-	28,042	336,500		
JEFE DE SERVIDORES Y BASES DE DATOS	35,100	2,340	-	1,495	38,935	5,982	983	-	-	6,965	24,078	5,665	44,601	535,206	5,665	44,601	535,206		
JEFE DE TALLER	28,140	3,752	-	3,530	35,422	4,707	878	-	-	5,585	28,023	5,139	40,561	486,732	5,139	40,561	486,732		
JEFE DE TOPOGRAFIA	30,600	4,080	-	4,000	38,680	5,333	919	-	-	6,252	27,881	5,342	44,021	528,256	5,342	44,021	528,256		
JEFE DE TRANSPARENCIA	31,440	6,288	1,729	6,456	45,913	6,456	-	707	629	7,792	48,108	-	45,913	550,956	-	45,913	550,956		
JEFE DE UNIDAD DEPORTIVA	28,110	5,622	1,729	5,516	40,977	5,516	-	632	562	6,711	44,293	-	40,977	491,726	-	40,977	491,726		
JEFE DE VIVERO	14,190	2,838	1,729	1,901	20,658	1,901	-	319	284	2,504	23,630	-	20,658	247,897	-	20,658	247,897		
JEFE DEL CENTRO DE BIENESTAR ANIMAL	27,270	-	-	-	27,270	4,157	735	-	-	4,892	15,653	4,425	31,695	380,335	4,425	31,695	380,335		
JEFE OPERATIVO	20,775	3,397	864	2,818	27,854	3,243	336	212	188	3,979	25,780	2,056	29,910	358,920	2,056	29,910	358,920		
JEFE OPERATIVO DE DEPORTE	14,250	950	1,037	401	16,638	1,604	-	-	-	1,990	11,882	2,629	19,267	231,203	2,629	19,267	231,203		
JEFE PROCESOS Y CALIDAD	19,800	-	-	-	19,800	2,561	523	-	-	3,085	12,610	3,384	23,164	277,970	3,384	23,164	277,970		
JEFE SOLIDADORES	24,960	4,992	1,729	4,682	36,343	4,682	-	562	499	5,723	39,528	-	36,343	436,112	-	36,343	436,112		



Tabulador de sueldos y salarios

PLAZA	PERCEPCION MENSUAL BRUTA					DEDUCCIONES					TOTAL PERCEPCION MENSUAL NETA PROMEDIO	TOTAL PERCEPCION MENSUAL MAS PROPORCION DE AGUINALDO Y PRIMA VACACIONAL PROMEDIO	COSTO PATRONAL		COSTO MENSUAL BRUTO PROMEDIO		COSTO ANUAL BRUTO PROMEDIO	
	SUELDO MENSUAL PROMEDIO	PRESTACIONES MENSUALES				ISR PROMEDIO	IMSS OBRERO PROMEDIO	SERVICIO MEDICO PROMEDIO	FONDO DE PENSIONES PROMEDIO	TOTAL DEDUCCIONES PROMEDIO			COSTO PATRONAL IMSS MENSUAL PATRON PROMEDIO	COSTO MENSUAL BRUTO PROMEDIO	COSTO ANUAL BRUTO PROMEDIO	COSTO PATRONAL IMSS MENSUAL PATRON PROMEDIO	COSTO MENSUAL BRUTO PROMEDIO	COSTO ANUAL BRUTO PROMEDIO
		BONO DE DESPESA PROMEDIO	GASTOS DOMICILIARIOS PROMEDIO	ABSORCION ISR PROMEDIO	TOTAL PERCEPCION MENSUAL BRUTA PROMEDIO													
JEFE VERIFICADOR DE INGENIERIAS	32,370	3,237	-	2,775	38,382	5,551	939	-	6,490	31,893	26,535	523,908	5,443	43,826	523,908			
JEFE VETERINARIO DE ADOPCIONES	16,980	-	-	-	16,980	1,959	443	-	2,402	14,578	11,005	239,326	2,964	19,944	239,326			
JUBILADO	16,557	2,920	1,339	1,645	22,460	1,645	-	373	2,017	20,442	23,352	269,518	-	22,460	269,518			
JUEZ CIVICO	22,770	2,505	-	2,567	27,842	3,374	326	285	4,280	23,562	25,406	358,138	2,003	29,845	358,138			
MAESTRO DE ARTE	31,573	174	133	95	31,974	5,154	-	20	5,191	26,783	29,531	380,692	-	31,974	380,692			
MAESTRO(A)	19,557	-	-	-	19,557	2,509	-	-	2,509	17,048	18,555	234,684	-	19,557	234,684			
MAYORDOMO	14,010	2,563	1,573	1,710	19,856	1,788	84	261	2,371	17,484	21,418	245,125	571	20,427	245,125			
MECANICO	13,720	2,376	1,633	1,536	18,665	1,577	43	341	2,308	16,358	20,292	227,569	299	18,964	227,569			
MEDICO VETERINARIO ZOOTECNISTA	21,030	-	-	-	21,030	2,824	556	-	3,382	17,648	13,120	294,825	3,539	24,569	294,825			
MESTRA DE AEROBICS	18,480	-	-	-	18,480	2,279	-	-	2,279	16,201	17,741	221,760	-	18,480	221,760			
MUJER CUIDADOS ESPECIALES	15,180	3,036	1,729	2,155	22,100	2,155	-	342	2,800	19,300	24,733	265,188	-	22,100	265,188			
NOTIFICADOR	17,824	2,462	691	2,437	23,404	2,785	151	276	3,459	19,946	23,128	293,282	1,036	24,440	293,282			
NUTRILOGA	19,550	1,290	-	967	21,807	2,522	539	-	3,061	18,546	15,288	300,576	3,441	25,048	300,576			
OPERADOR "A"	12,120	2,424	1,729	1,414	17,687	1,414	-	273	1,929	15,758	20,273	212,243	-	17,687	212,243			
OPERADOR BARREDORA	12,780	2,556	1,729	1,556	18,621	1,556	-	288	2,059	16,522	21,351	223,450	-	18,621	223,450			
OPERADOR BOBCAT	12,150	2,430	1,729	1,421	17,729	1,421	-	273	1,937	15,792	20,015	212,762	-	17,729	212,762			
OPERADOR DE EQUIPO DE SUCCION	12,150	1,700	1,383	1,048	16,881	1,387	360	-	1,758	15,123	14,010	194,300	2,548	19,430	194,300			
OPERADOR DE TRANSPORTE B	15,948	1,969	1,106	1,599	20,022	2,255	217	160	2,773	17,248	17,923	258,674	1,534	21,556	258,674			
OPERADOR HIDROJET	11,660	1,910	1,556	1,197	16,123	1,197	-	458	2,171	13,952	17,681	193,477	-	16,123	193,477			
OPERADOR MAQUINA PINTARAYA	11,680	1,980	1,556	1,272	16,688	1,272	-	475	2,262	14,406	16,270	200,260	-	16,688	200,260			



Tabulador de sueldos y salarios

PLAZA	PERCEPCION MENSUAL BRUTA					DEDUCCIONES					TOTAL PERCEPCION MENSUAL NETA PROMEDIO	TOTAL PERCEPCION MENSUAL NETA DE AGUINALDO Y PRIMA VACACIONAL PROMEDIO	COSTO PATRONAL		COSTO MENSUAL BRUTO PROMEDIO		COSTO ANUAL BRUTO PROMEDIO	
	SUELDO MENSUAL PROMEDIO	PRESTACIONES MENSUALES				TOTAL PERCEPCION MENSUAL BRUTA PROMEDIO	ISR PROMEDIO	IMSS OBRERO PROMEDIO	SERVICIO MEDICO PROMEDIO	FONDO DE PENSIONES PROMEDIO			TOTAL DEDUCCIONES PROMEDIO	TOTAL PERCEPCION MENSUAL NETA PROMEDIO	TOTAL PERCEPCION MENSUAL NETA DE AGUINALDO Y PRIMA VACACIONAL PROMEDIO	COSTO PATRONAL	COSTO MENSUAL BRUTO PROMEDIO	COSTO ANUAL BRUTO PROMEDIO
		BONO DE DESPESA PROMEDIO	GASTOS DOMICILIARIOS PROMEDIO	ABSORCION ISR PROMEDIO	TOTAL PERCEPCION MENSUAL BRUTA PROMEDIO													
OPERADOR RETROCAVADORA	12,540	2,123	1,556	1,311	17,530	1,454	77	270	268	2,068	15,462	18,728	571	18,101	217,211			
OPERATIVO DE PANTEONES	11,610	1,393	1,314	736	15,053	1,193	250	52	46	1,542	13,511	13,431	1,848	16,901	202,612			
ORIENTADOR FAMILIAR	17,430	2,324	-	2,114	21,868	2,114	-	392	349	2,855	19,013	24,567	-	21,868	262,421			
PEDAGOGO(A)	16,200	2,970	1,842	2,340	23,153	2,340	-	506	527	3,373	19,780	24,765	-	23,153	277,633			
PENSIONADO	12,488	2,233	1,405	526	16,653	526	-	281	-	807	15,846	18,040	-	16,653	199,034			
PEON	11,841	1,565	1,370	923	15,699	1,247	232	98	106	1,701	13,998	14,241	1,834	17,532	210,389			
PLOMERO	11,730	2,248	1,885	1,269	16,933	1,318	26	242	215	1,801	15,131	19,072	194	17,126	205,516			
PRESIDENTE MUNICIPAL	111,210	-	-	28,174	139,384	28,174	-	2,502	-	30,677	108,708	138,644	-	139,384	1,672,612			
PROGRAMADOR JR	26,970	-	-	-	26,970	4,093	727	-	-	4,820	22,150	15,639	4,382	31,352	376,224			
PROGRAMADOR SENIOR	32,500	2,933	-	3,982	39,415	5,670	285	495	440	6,891	32,524	37,112	1,675	41,090	493,081			
PROMOTOR DE PROGRAMAS SOCIALES	22,650	4,530	1,729	4,070	32,979	4,070	-	510	453	5,033	27,946	35,004	-	32,979	395,743			
PROMOTOR DEPORTIVO	17,564	-	-	-	17,564	2,084	-	-	-	2,084	15,480	16,982	-	17,564	210,764			
PROMOTOR(A)	13,560	2,712	1,729	1,740	19,741	1,740	-	305	271	2,316	17,424	23,865	-	19,741	236,888			
PROYECTISTA	20,173	1,060	-	697	21,930	2,659	481	52	46	3,238	18,692	15,703	3,068	24,998	299,971			
PROYECTISTA DE CARTOGRAFIA	20,880	1,392	-	698	22,970	2,792	569	-	-	3,361	19,609	15,679	3,994	26,564	318,770			
PROYECTISTA DE ESPACIOS PUBLICOS	20,880	1,392	-	698	22,970	2,792	569	-	-	3,361	19,609	15,679	3,994	26,564	318,770			
PSICOLOGO(A)	16,416	1,721	311	1,207	19,661	1,935	270	175	171	2,551	17,110	17,480	1,797	21,458	257,497			
RECEPCIONISTA	13,887	2,159	1,418	1,503	18,967	1,700	120	309	325	2,452	16,514	18,931	822	19,769	237,466			
REGIDOR	44,490	-	-	8,121	52,611	8,121	-	1,001	-	9,122	43,489	52,529	-	52,611	631,336			
RESCATISTA	11,990	1,498	1,246	1,127	15,761	1,524	170	141	135	1,970	13,791	14,845	1,254	17,014	204,173			



Tabulador de sueldos y salarios

PLAZA	PERCEPCION MENSUAL BRUTA				DEDUCCIONES				TOTAL PERCEPCION MENSUAL NETA PROMEDIO	TOTAL PERCEPCION MENSUAL NETA MAS PROPORCION DE AGUINALDO Y PRIMA VACACIONAL PROMEDIO	COSTO PATRONAL		COSTO ANUAL BRUTO PROMEDIO		
	SUELDO MENSUAL PROMEDIO	PRESTACIONES MENSUALES			TOTAL PERCEPCION MENSUAL BRUTA PROMEDIO	ISR PROMEDIO	IMSS OBRERO PROMEDIO	SERVICIO MEDICO PROMEDIO			FONDO DE PENSIONES PROMEDIO	TOTAL DEDUCCIONES PROMEDIO	COSTO MENSUAL BRUTO PROMEDIO	COSTO MENSUAL PATRON PROMEDIO	COSTO ANUAL BRUTO PROMEDIO
		BONO DE DESPENSA PROMEDIO	GASTOS DOMICILIARIOS PROMEDIO	ABSORCION ISR PROMEDIO											
RESCATISTA E INSPECTOR	12,930	2,155	1,383	1,889	18,357	1,889	-	291	259	2,439	-	-	18,357	720,287	
RESP. DE RECEPCION DE PROYECTOS	34,830	4,644	-	6,460	45,934	6,460	-	784	697	7,941	-	-	45,934	551,212	
RESP. ATENCION A ESCUELAS	19,980	3,330	1,556	3,206	28,072	3,206	-	799	899	4,905	-	-	28,072	336,866	
RESP. CABLEADO ESTRUCTURAL	23,430	4,686	1,729	4,270	34,115	4,270	-	527	469	5,265	-	-	34,115	408,374	
RESP. DE APOYO EN ACTIVIDADES	23,040	4,608	1,729	4,170	33,547	4,170	-	518	461	5,149	-	-	33,547	402,558	
RESP. DE ALDIO	15,300	3,060	1,729	2,186	22,275	2,186	-	344	306	2,836	-	-	22,275	267,295	
RESP. DE CERTIFICACIONES	26,790	4,465	1,556	4,903	37,714	4,903	-	1,072	1,206	7,181	-	-	37,714	452,570	
RESP. DE COSTOS Y PRESUPUESTOS	35,475	4,730	-	6,416	46,621	7,338	496	427	380	8,641	-	-	46,621	583,726	
RESP. DE ESPACIO CASA CULTURA LA OMA	24,790	1,650	-	995	27,365	3,619	682	-	4,301	23,004	-	-	27,365	377,549	
RESP. DE ESPACIO CASA DE LA CULTURA	28,110	2,811	-	2,250	33,171	4,500	810	-	5,310	27,861	-	-	33,171	455,647	
RESP. DE ILUMINACION	15,300	3,060	1,729	2,186	22,275	2,186	-	344	306	2,836	-	-	22,275	267,295	
RESP. DE OFICINA DE PARTES Y ARCHIVO	19,140	2,552	-	2,528	24,220	2,528	-	431	383	3,342	-	-	24,220	290,645	
RESP. DE PLANEACION Y ADMINISTRACION	38,805	1,320	-	888	41,014	6,854	1,077	-	7,931	33,082	-	-	41,014	565,784	
RESP. DE PLANEACION Y SEGUIMIENTO	28,350	3,780	-	3,568	35,698	4,758	848	-	5,606	30,092	-	-	35,698	488,257	
RESP. DE PROYECTOS	28,035	5,607	1,729	6,250	41,620	6,250	-	631	561	7,441	-	-	41,620	498,444	
RESP. DE REVISION DE PROYECTOS Y	38,520	2,568	-	1,710	42,798	6,840	1,083	-	7,923	34,875	-	-	42,798	587,534	
RESP. DE SECTOR	22,680	2,898	836	2,403	28,816	3,594	311	321	321	4,547	-	-	28,816	368,934	
RESP. EN DISEÑO DE PROCESOS ADMON Y	23,100	4,620	1,729	4,185	33,634	4,185	-	520	462	5,167	-	-	33,634	403,607	
RESP. EVENTOS ESPECIALES	16,680	3,336	1,729	4,744	26,489	4,744	-	375	334	5,453	-	-	26,489	317,864	
RESP. HONORARIOS ASIMILABLES A	35,220	7,044	1,729	7,523	51,516	7,523	-	792	704	9,020	-	-	51,516	618,190	



Tabulador de sueldos y salarios

PLAZA	PERCEPCION MENSUAL BRUTA				DEDUCCIONES					TOTAL PERCEPCION MENSUAL NETA PROMEDIO	TOTAL PERCEPCION MENSUAL NETA MAS PROPORCION DE AGUINALDO Y PRIMA VACACIONAL PROMEDIO	COSTO PATRONAL	COSTO MENSUAL		COSTO ANUAL BRUTO PROMEDIO	
	SUELDO MENSUAL PROMEDIO	PRESTACIONES MENSUALES			TOTAL PERCEPCION MENSUAL BRUTA PROMEDIO	ISR PROMEDIO	IMSS OBRERO PROMEDIO	SERVICIO MEDICO PROMEDIO	FONDO DE PENSIONES PROMEDIO				TOTAL DEDUCCIONES PROMEDIO	COSTO MENSUAL PATRON PROMEDIO		COSTO MENSUAL BRUTO PROMEDIO
		BONO DE DESPESA PROMEDIO	GASTOS DOMICILIARIOS PROMEDIO	ABSORCION ISR PROMEDIO												
RESP. DE PROG. DE FORT. COM. INFANTIL	15,780	3,156	1,729	2,309	2,309	2,309	355	316	2,980	19,994	25,641	-	22,974	275,684		
RESP. PRO. FORM. PARA ADULTOS	15,780	-	-	-	15,780	1,703	409	-	2,112	13,668	10,470	2,794	18,574	222,882		
RESPONSABLE	26,865	4,044	1,059	4,397	36,365	5,436	292	401	6,500	29,865	34,498	1,741	38,107	457,279		
RESPONSABLE ESPACIO CASA DE LA	24,750	-	-	-	24,750	3,619	664	-	4,282	20,468	14,898	4,067	28,817	346,800		
RESPONSABLE ADMINISTRATIVO	25,962	3,958	1,022	3,991	34,633	4,620	253	400	5,637	28,996	33,865	1,495	36,128	433,537		
RESPONSABLE ADMINISTRATIVO Y BECAS	26,040	5,208	1,729	4,939	37,916	4,939	-	586	6,046	31,870	40,438	-	37,916	454,986		
RESPONSABLE AMBIENTAL DE PROYECTOS	36,570	3,657	-	3,319	43,546	6,637	1,066	-	7,703	35,842	29,227	6,078	49,623	595,482		
RESPONSABLE ARCHIVO CONCENTRACION	15,940	3,168	1,729	2,324	23,061	2,324	-	356	2,998	20,064	25,292	-	23,061	276,732		
RESPONSABLE ARCHIVO TRAMITE	13,170	1,836	1,383	1,185	18,174	1,580	410	-	1,990	16,184	15,536	2,797	20,971	251,655		
RESPONSABLE ATENCION CIUDADANA	20,100	1,340	-	656	22,086	2,625	547	-	3,172	18,924	14,805	3,481	25,577	306,923		
RESPONSABLE AUDIOVISUAL Y DISEÑO	14,280	-	-	-	14,280	1,424	-	-	1,424	12,856	13,523	-	14,280	171,360		
RESPONSABLE DE ACADEMIAS DEPORTIVAS	13,200	880	1,037	354	15,471	1,416	346	-	1,762	13,710	10,964	2,476	17,947	215,364		
RESPONSABLE DE ADMINISTRACION DE	23,160	4,632	1,729	4,201	33,721	4,201	-	521	5,185	28,536	37,062	-	33,721	404,656		
RESPONSABLE DE ATENCION A LA SALUD	16,920	2,762	864	2,284	22,830	2,284	-	381	3,003	19,827	26,078	-	22,830	273,960		
RESPONSABLE DE ATENCION DE	25,500	-	-	-	25,500	3,779	685	-	4,464	21,036	15,370	4,173	28,673	356,080		
RESPONSABLE DE ATENCION PUBLICA	30,420	3,042	-	2,523	35,985	5,046	880	-	5,926	30,059	25,060	5,149	41,134	493,606		
RESPONSABLE DE BIBLIOTECAS	13,417	2,391	1,617	1,566	18,990	1,637	93	283	2,294	16,696	19,981	640	19,630	235,558		
RESPONSABLE DE BICI PARQUE	13,530	902	1,037	369	15,838	1,475	355	-	1,830	14,008	11,611	2,524	18,362	220,342		
RESPONSABLE DE CAPACITACION Y	17,400	1,180	-	512	19,072	2,049	488	-	2,517	16,556	12,069	3,087	22,160	265,915		
RESPONSABLE DE COMITE	16,500	1,100	-	464	18,064	1,856	442	-	2,288	15,786	12,750	2,956	21,020	252,245		



Tabulador de sueldos y salarios

PLAZA	PERCEPCION MENSUAL BRUTA				DEDUCCIONES				TOTAL PERCEPCION MENSUAL META PROMEDIO	TOTAL PERCEPCION MENSUAL META MAS PROPORCION DE AGUINALDO Y PRIMA VACACIONAL PROMEDIO	COSTO PATRONAL		COSTO MENSUAL		COSTO ANUAL		
	SUELDO MENSUAL PROMEDIO	PRESTACIONES MENSUALES			TOTAL PERCEPCION MENSUAL BRUTA PROMEDIO	ISR PROMEDIO	IMSS OBRERO PROMEDIO	SERVICIO MEDICO PROMEDIO			FONDO DE PENSIONES PROMEDIO	TOTAL DEDUCCIONES PROMEDIO	IMSS MENSUAL PATRON PROMEDIO	COSTO MENSUAL BRUTO PROMEDIO	COSTO MENSUAL PROMEDIO	COSTO ANUAL BRUTO PROMEDIO	COSTO ANUAL PROMEDIO
		BONO DE DESPESA PROMEDIO	GASTOS DOMICILIARIOS PROMEDIO	ABSORCION ISR PROMEDIO													
RESPONSABLE DE COMPRAS ESPECIALES	24,930	3,324	1,383	3,169	32,806	4,225	774	-	-	4,999	27,807	4,616	37,422	449,060			
RESPONSABLE DE CULTURA CIUDADANA	27,720	-	-	-	27,720	4,253	-	-	-	4,253	23,467	-	27,720	332,640			
RESPONSABLE DE DEPORTE INCLUSIVO	20,880	1,392	-	698	22,970	2,192	569	-	-	3,361	19,609	3,594	26,564	318,770			
RESPONSABLE DE DISEÑO E INVESTIGACIÓN	16,500	1,100	-	464	18,064	1,656	442	-	-	2,298	15,766	2,956	21,020	252,245			
RESPONSABLE DE ENLACES	28,380	3,784	-	4,765	36,929	4,765	-	639	568	5,971	30,958	-	36,929	443,150			
RESPONSABLE DE GESTIÓN Y VINCULACIÓN	37,020	4,936	-	7,044	49,000	7,044	-	633	740	8,617	40,383	-	49,000	588,002			
RESPONSABLE DE INFRAESTRUCTURA Y	43,320	-	-	-	43,320	7,946	1,191	-	-	9,037	34,283	6,703	50,023	600,277			
RESPONSABLE DE INVESTIGACIÓN DE	20,640	2,752	-	2,169	25,561	2,692	607	-	-	3,499	22,062	3,783	29,344	352,125			
RESPONSABLE DE HABILIDAD DE	26,820	1,788	-	1,015	29,623	4,061	742	-	-	4,803	24,820	4,459	34,082	408,989			
RESPONSABLE DE HISTORIOGRAFÍA E IMAGEN	14,280	-	-	-	14,280	1,424	-	-	-	1,424	12,856	-	14,280	171,360			
RESPONSABLE DE PARQUE SIERRA MADRE	16,800	-	-	-	16,800	1,920	-	-	-	1,920	14,880	-	16,800	201,600			
RESPONSABLE DE PLANEACIÓN	35,280	2,352	-	1,507	39,139	6,027	989	-	-	7,016	32,123	5,691	44,830	537,961			
RESPONSABLE DE PROCESOS DE COMPRA	22,680	4,536	1,729	4,078	33,022	4,078	-	510	454	5,941	27,981	35,449	33,022	396,267			
RESPONSABLE DE PRODUCCIÓN	17,610	1,174	-	523	19,307	2,093	474	-	-	2,568	16,740	13,492	22,425	269,104			
RESPONSABLE DE REVISIÓN DE	38,520	2,568	-	1,710	42,798	6,840	1,083	-	-	7,923	34,875	6,163	48,961	587,534			
RESPONSABLE DE SANIDAD	26,430	3,524	1,383	3,441	34,778	4,589	788	-	-	5,377	29,402	4,689	39,468	473,610			
RESPONSABLE DE SUPERVISIÓN	35,660	2,776	-	2,904	41,340	6,669	633	137	122	7,001	33,639	4,788	46,128	553,535			
RESPONSABLE DE TALLERES	15,180	3,036	1,729	2,155	22,100	2,155	-	342	304	2,800	19,300	-	22,100	265,198			
RESPONSABLE DE TRANSPARENCIA	37,980	7,596	1,729	8,302	55,607	8,302	-	655	760	9,916	45,691	-	55,607	667,282			
RESPONSABLE DE UNIDAD DEPORTIVA	16,637	2,536	963	2,120	22,256	2,457	201	256	250	3,164	19,092	1,326	23,582	282,979			



Tabulador de sueldos y salarios

PLAZA	PERCEPCION MENSUAL BRUTA				DEDUCCIONES				TOTAL PERCEPCION MENSUAL NETA PROMEDIO	TOTAL PERCEPCION MENSUAL NETA MAS PROPORCION DE AGUINALDO Y PRIMA VACACIONAL PROMEDIO	COSTO PATRONAL		COSTO MENSUAL BRUTO PROMEDIO		COSTO ANUAL BRUTO PROMEDIO	
	SUELDO MENSUAL PROMEDIO	PRESTACIONES MENSUALES			TOTAL PERCEPCION MENSUAL BRUTA PROMEDIO	ISR PROMEDIO	IMSS OBRERO PROMEDIO	SERVICIO MEDICO PROMEDIO			FONDO DE PENSIONES PROMEDIO	TOTAL DEDUCCIONES PROMEDIO	COSTO PATRONAL MENSUAL PROMEDIO	IMSS MENSUAL PATRON PROMEDIO	COSTO MENSUAL BRUTO PROMEDIO	COSTO ANUAL BRUTO PROMEDIO
		BONO DE DESPENSA PROMEDIO	GASTOS DOMICILIARIOS PROMEDIO	ABSORCION ISR PROMEDIO												
RESPONSABLE DEL CENTRO COMUNITARIO	14,550	2,910	1,729	1,994	1,994	2,910	1,994	327	291	2,612	23,376	-	21,182	254,189		
RESPONSABLE DEL CENTRO COMUNITARIO	14,550	2,910	1,729	1,994	1,994	2,910	1,994	327	291	2,612	23,376	-	21,182	254,189		
RESPONSABLE DEL CENTRO COMUNITARIO	17,760	1,184	1,037	587	2,347	2,347	478	-	-	2,825	14,463	3,140	23,708	284,494		
RESPONSABLE DEL CENTRO COMUNITARIO	14,550	2,910	1,729	1,994	1,994	2,910	1,994	327	291	2,612	23,376	-	21,182	254,189		
RESPONSABLE DEL CENTRO COMUNITARIO	14,550	2,910	1,729	1,994	1,994	2,910	1,994	327	291	2,612	23,376	-	21,182	254,189		
RESPONSABLE DEL CENTRO COMUNITARIO	14,550	2,910	1,729	1,994	1,994	2,910	1,994	327	291	2,612	23,376	-	21,182	254,189		
RESPONSABLE DEL CENTRO COMUNITARIO	14,550	2,910	1,729	1,994	1,994	2,910	1,994	327	291	2,612	23,376	-	21,182	254,189		
RESPONSABLE DEL CENTRO COMUNITARIO	17,760	3,552	1,729	2,816	2,816	2,816	-	400	355	3,571	27,946	-	25,857	310,286		
RESPONSABLE EN EL AREA DE PLANEACION	37,980	7,596	1,729	8,302	8,302	8,302	-	855	760	9,916	57,747	-	55,607	667,282		
RESPONSABLE JURIDICO Y ANALISTA	39,000	-	-	-	39,000	6,830	1,068	-	-	7,898	21,397	6,090	45,090	541,077		
RESPONSABLE OPERATIVO	20,750	3,833	1,613	3,367	29,563	3,507	142	360	320	4,328	30,443	960	30,523	366,277		
RESPONSABLE Y ENLACE EN ATENCION DE	36,535	2,569	-	1,711	42,815	6,844	1,083	-	-	7,927	26,181	6,165	48,980	587,763		
SECRETARIA	18,488	3,003	1,261	2,624	25,396	2,957	191	289	268	3,705	24,982	1,224	26,630	319,557		
SECRETARIA CAPTURISTA	15,870	2,645	1,556	2,182	22,253	2,182	-	635	714	3,531	23,629	-	22,263	267,035		
SECRETARIA DE RECEPCION	13,650	2,616	1,665	1,730	19,682	1,730	-	367	358	2,455	21,908	-	19,682	236,180		
SECRETARIO DE JUZGADO CIVICO	17,430	1,888	-	1,486	20,804	2,283	366	98	87	2,834	17,464	2,390	23,194	278,330		
SECRETARIO TECNICO	33,120	2,208	-	1,371	36,699	5,485	926	-	-	6,411	23,804	5,377	42,076	504,912		
SINDICO PRIMERO	53,340	-	-	10,469	63,809	10,469	-	1,200	-	11,669	66,509	-	63,809	765,708		
SINDICO SEGUNDO	53,340	-	-	10,469	63,809	10,469	-	1,200	-	11,669	61,302	-	63,809	765,708		
SOLDADOR	12,600	2,382	1,671	1,455	18,108	1,492	82	271	197	1,992	19,521	574	18,681	224,177		



Tabulador de sueldos y salarios (Seguridad Pública)

PLAZA	PERCEPCION MENSUAL BRUTA				DEDUCCIONES				TOTAL PERCEPCION MENSUAL NETA PROMEDIO	TOTAL PERCEPCION MENSUAL NETA MAS PROPORCION DE AGUINALDO Y PRIMA VACACIONAL PROMEDIO	COSTO PATRONAL		COSTO ANUAL BRUTO PROMEDIO		
	SUELDO MENSUAL PROMEDIO	PRESTACIONES MENSUALES			TOTAL PERCEPCION MENSUAL BRUTA PROMEDIO	ISR PROMEDIO	INSS OBRERO PROMEDIO	SERVICIO MEDICO PROMEDIO			FONDO DE PENSIONES PROMEDIO	TOTAL DEDUCCIONES PROMEDIO	COSTO PATRONAL	COSTO MENSUAL BRUTO PROMEDIO	COSTO ANUAL BRUTO PROMEDIO
		BONO DE DESPESA PROMEDIO	GASTOS DOMICILIARIOS PROMEDIO	ABSORCION ISR PROMEDIO											
SOPORTE DE TELEFONA	30,540	6,108	1,729	8,965	47,342	8,965	-	687	611	10,263	-	47,342	568,100		
SOPORTE TECNICO	21,702	3,850	1,348	3,416	30,316	3,653	106	462	443	4,654	882	30,998	371,975		
SRO. DE ADMINISTRACION	95,700	12,760	-	26,640	135,100	26,640	-	2,153	1,914	30,707	-	135,100	1,621,195		
SRO. DE CONTRALORIA Y TRANSP.	95,700	12,760	-	26,640	135,100	26,640	-	2,153	1,914	30,707	-	135,100	1,621,195		
SRO. DE CULTURA	95,700	12,760	-	26,640	135,100	26,640	-	2,153	1,914	30,707	-	135,100	1,621,195		
SRO. DE DESARROLLO SOCIAL Y HUMANO	95,700	12,760	-	26,640	135,100	26,640	-	2,153	1,914	30,707	-	135,100	1,621,195		
SRO. DE DESARROLLO URBANO	95,700	12,760	-	26,640	135,100	26,640	-	2,153	1,914	30,707	-	135,100	1,621,195		
SRO. DE FINANZAS Y TESORERIA	95,700	12,760	-	26,640	135,100	26,640	-	2,153	1,914	30,707	-	135,100	1,621,195		
SRO. DE INFRAESTRUCTURA Y OBRAS	95,700	12,760	-	26,640	135,100	26,640	-	2,153	1,914	30,707	-	135,100	1,621,195		
SRO. DE INNOVACION Y PARTICIPACION	95,700	12,760	-	26,640	135,100	26,640	-	2,153	1,914	30,707	-	135,100	1,621,195		
SRO. DE SERVICIOS PUBLICOS Y MEDIO	95,700	12,760	-	26,640	135,100	26,640	-	2,153	1,914	30,707	-	135,100	1,621,195		
SRO. GENERAL	110,730	14,764	-	32,080	157,584	32,080	-	2,491	2,215	36,797	-	157,584	1,891,014		
SRO. GRAL DEL SUTISMSPGG	97,470	19,484	1,729	29,914	148,607	29,914	-	2,193	1,949	34,057	-	148,607	1,783,281		
SRO. PARTICULAR	91,440	12,192	-	25,085	128,727	25,085	2,002	-	-	27,097	-	128,727	1,573,834		
SUB. JEFE	20,970	4,194	1,729	3,639	30,532	3,639	-	472	419	4,530	-	30,532	366,383		
SUPERY. DE ADMON URBANA	21,300	3,554	864	3,388	29,107	3,388	-	665	691	4,744	-	29,107	349,281		
SUPERVISOR	20,737	2,798	941	2,284	26,760	3,181	304	273	267	4,025	1,853	26,613	343,355		
SUPERVISOR DE ALMACEN	15,863	3,173	1,729	2,330	23,084	2,330	-	357	317	3,004	-	23,084	277,126		
SUPERVISOR DE CONTROL DE CONCURSOS	27,840	3,712	-	3,476	35,028	4,634	832	-	-	5,467	-	39,938	479,252		
SUPERVISOR DE DIFUSION Y VINCUACION	25,620	-	-	-	25,620	3,804	688	-	-	4,493	-	29,610	357,725		



San Pedro
Garza García

Municipio de San Pedro Garza García, N.L.
Gobierno Municipal 2021 - 2024
Presupuesto de Egresos 2024
Tabulador de sueldos y salarios (Seguridad Pública)

PLAZA	PERCEPCION MENSUAL BRUTA				DEDUCCIONES							TOTAL PERCEPCION META PROMEDIO	TOTAL PERCEPCION MENSUAL META MAS PROPORCION DE AGUINALDO Y PRIMAS VACACIONAL PROMEDIO	COSTO PATRONAL MENSUAL PROMEDIO	COSTO MENSUAL BRUTO PROMEDIO	COSTO ANUAL BRUTO PROMEDIO
	SUELDO MENSUAL PROMEDIO	BONO DE DESPESA PROMEDIO	GASTOS DOMICILIARIOS PROMEDIO	ABSORCION ISR PROMEDIO	PERCEPCION MENSUAL BRUTA PROMEDIO	ISR PROMEDIO	MSS ORBERO PROMEDIO	SERVICIO MEDICO PROMEDIO	FONDO DE PENSIONES PROMEDIO	TOTAL DEDUCCIONES PROMEDIO	TOTAL PERCEPCION META PROMEDIO					
SUPERVISOR DE GESTION INTEGRAL DE	14,430	962	1,037	409	16,838	1,637	381	-	-	2,018	14,820	12,637	2,655	19,493	233,919	
SUPERVISOR DE OBRA PUBLICA	29,670	2,528	-	1,822	34,120	4,835	843	-	-	5,679	28,441	22,711	4,964	30,083	469,001	
SUPERVISOR DE PARQUES	12,840	2,568	1,729	2,638	19,795	2,658	-	288	267	3,294	16,591	21,836	-	19,795	237,534	
SUPERVISOR DE PROCESOS JURIDICOS	21,180	2,118	-	1,490	24,798	2,939	601	-	-	3,540	21,258	17,700	3,733	28,541	342,493	
SUPERVISOR DE PROYECTOS ELECTRICOS	23,330	1,119	-	619	27,068	3,742	693	-	-	4,435	22,633	17,432	4,211	31,279	375,346	
SUPERVISOR DE RUTAS DE RECICLAJE	13,200	880	1,037	354	15,471	1,416	346	-	-	1,762	13,710	11,749	2,476	17,947	215,364	
SUPERVISOR DE VINC. CIUDADANA PARA	23,620	1,708	-	951	26,279	3,804	707	-	-	4,512	23,767	18,848	4,294	32,564	390,763	
SUPERVISOR FORESTAL	30,150	3,015	-	2,490	36,655	4,979	872	-	-	5,851	29,804	24,843	5,108	40,762	488,149	
SUPERVISOR OPERATIVO	26,340	-	-	-	26,340	3,998	708	-	-	4,697	21,643	15,192	4,283	30,633	367,591	
SUPERVISOR EN LAJE DE TRANSPARENCIA	21,180	3,330	-	3,366	29,771	3,366	-	847	833	5,306	24,465	26,231	-	29,771	357,254	
SUPERVISORA DE ORDENAMIENTO	23,620	-	-	-	23,620	3,804	688	-	-	4,493	21,127	14,941	4,190	29,810	357,725	
TESAURERA	13,770	2,525	1,556	1,709	19,560	1,709	-	310	275	2,295	17,265	21,738	-	19,560	234,715	
TITULAR DE LA COMISION DE MEJORA	66,180	8,824	-	16,334	91,338	16,334	-	-	-	16,334	75,004	65,858	-	91,338	1,096,301	
TITULAR DE LA UNIDAD ANTICORUPCION	66,180	8,824	-	16,334	91,338	16,334	-	1,489	1,324	19,167	72,191	62,640	-	91,338	1,096,301	
TITULAR DE LA UNIDAD DE COMUNICACION	95,700	12,780	-	26,640	135,100	26,640	-	-	-	26,640	108,460	134,224	-	135,100	1,627,185	
TITULAR DE LA UNIDAD DE GOBIERNO PARA	66,180	8,824	-	16,334	91,338	16,334	-	2,153	1,914	30,707	104,393	127,744	-	135,100	1,627,185	
TITULAR UN. DE MODER. DE LA GEST. DEL	13,450	2,242	-	1,604	18,851	1,604	-	1,489	1,324	19,167	72,191	62,640	-	91,338	1,096,301	
TRABAJADOR SOCIAL	16,674	1,882	467	1,385	20,318	2,095	322	113	100	2,747	16,104	20,100	-	18,851	226,212	
TRAFICONISTA	11,880	2,376	1,729	1,353	17,347	1,353	-	267	238	1,867	15,480	19,676	-	17,347	206,198	
TRAMONISTA	11,670	1,467	1,210	587	14,634	1,174	314	-	-	1,488	13,146	11,813	2,316	16,930	202,404	
VETERINARIO	21,680	1,404	-	708	23,172	2,830	575	-	-	3,405	19,767	15,282	3,620	26,792	321,504	
VIGILANTE	12,515	2,169	1,572	1,349	17,605	1,453	101	220	205	1,978	15,627	18,529	707	18,312	219,741	
VIGILANTE "C"	16,300	2,280	-	2,144	21,444	2,144	-	371	330	3,445	17,999	23,186	-	21,444	257,324	



Tabulador de sueldos y salarios (Seguridad Pública)

PLAZA	PERCEPCION MENSUAL BRUTA				DEDUCCIONES					TOTAL PERCEPCION MENSUAL NETA PROMEDIO	TOTAL PERCEPCION MENSUAL NETA MAS PROPORCION DE AGUINALDO Y PRIMA VACACIONAL PROMEDIO	COSTO PATRONAL		COSTO ANUAL BRUTO PROMEDIO		
	SUELDO MENSUAL PROMEDIO	PRESTACIONES MENSUALES			TOTAL PERCEPCION MENSUAL BRUTA PROMEDIO	ISR PROMEDIO	IMSS OBRERO PROMEDIO	SERVICIO MEDICO PROMEDIO	FONDO DE PENSIONES PROMEDIO			TOTAL DEDUCCIONES PROMEDIO	COSTO PATRONAL MENSUAL PROMEDIO	COSTO PATRONAL MENSUAL PROMEDIO	COSTO ANUAL BRUTO PROMEDIO	COSTO ANUAL BRUTO PROMEDIO
		BONO DE DESPESA PROMEDIO	GASTOS DOMICILIARIOS PROMEDIO	ABSORCION ISR PROMEDIO												
ABOGADO	26,400	2,640	-	2,049	31,089	4,098	759	-	-	4,857	30,665	4,541	35,630	427,566		
ALMACENISTA	10,770	1,077	1,210	515	13,572	1,030	267	-	-	1,316	13,910	2,180	15,752	189,029		
ANALISTA	19,071	2,543	-	2,554	24,168	2,554	394	130	115	3,193	25,613	2,492	26,680	319,917		
ASESOR	77,940	-	-	-	77,940	17,849	2,002	-	-	19,851	64,884	10,760	88,700	1,064,395		
ASISTENTE ADMINISTRATIVO	18,390	1,226	-	565	20,181	2,260	497	-	-	2,757	19,424	3,232	23,413	280,951		
AUX. DE CONTROL Y ARCHIVO	18,120	-	-	-	18,120	2,202	476	-	-	2,678	15,442	3,126	21,246	254,948		
AUX. MANTENIMIENTO	16,155	1,659	691	1,184	19,689	1,930	457	-	-	2,388	20,738	3,033	22,923	276,071		
AUXILIAR	11,160	2,232	1,729	1,208	16,328	1,208	-	251	223	1,682	14,646	-	16,328	195,942		
AUXILIAR ADMINISTRATIVO	19,653	1,787	220	1,500	23,160	2,654	367	189	193	3,403	19,756	2,444	25,503	306,042		
AUXILIAR DE EDUCACION	18,870	-	-	-	18,870	2,363	497	-	-	2,860	16,011	3,232	22,102	265,226		
AUXILIAR ESCOLAR	18,870	1,258	-	591	20,719	2,363	511	-	-	2,873	17,845	3,301	24,020	288,242		
AUXILIAR JURIDICO	21,367	1,343	-	1,059	23,768	2,932	524	55	49	3,560	20,208	3,283	27,062	324,620		
AUXILIAR LIMPIEZA	11,640	1,552	1,361	878	15,431	1,202	194	149	160	1,706	13,725	1,438	16,689	202,432		
AUXILIAR MECANICO VIAL	17,430	-	-	-	17,430	2,055	456	-	-	2,511	14,919	3,028	20,458	245,493		
AUXILIAR PEDAGOGICO	26,700	1,780	-	1,009	29,489	4,035	739	-	-	4,774	24,715	4,442	33,951	407,167		
AUXILIO MECANICO VIAL	17,490	2,332	-	2,129	21,951	2,129	553	-	-	2,682	19,269	2,463	25,464	306,567		
CAPTURISTA	16,680	2,805	864	2,242	22,591	2,242	495	375	334	2,950	19,640	-	22,591	271,091		
CHOFER ADMINISTRATIVO	18,570	619	-	287	19,476	2,299	495	-	-	2,794	16,683	3,224	22,700	272,400		
COCHERO(A)	12,390	826	864	405	14,485	1,243	326	-	-	1,569	12,916	2,300	16,685	202,384		
COORD. DE ANÁLISIS	32,520	4,336	-	5,845	42,701	5,845	-	732	650	7,227	35,474	-	42,701	512,407		



San Pedro
Garza García

Municipio de San Pedro Garza García, N.L.

Gobierno Municipal 2021 – 2024

Presupuesto de Egresos 2024

Tabulador de sueldos y salarios (Seguridad Pública)

PLAZA	PERCEPCION MENSUAL BRUTA				DEDUCCIONES					TOTAL PERCEPCION MENSUAL NETA MAS PROPORCION DE AGUINALDO Y PRIMA VACACIONAL PROMEDIO	COSTO PATRONAL IMSS MENSUAL PATRON PROMEDIO	COSTO MENSUAL BRUTO PROMEDIO	COSTO ANUAL BRUTO PROMEDIO	
	SUELDO MENSUAL PROMEDIO	PRESTACIONES MENSUALES			TOTAL PERCEPCION MENSUAL BRUTA PROMEDIO	ISR PROMEDIO	IMSS OBRERO PROMEDIO	SERVICIO MEDICO PROMEDIO	FONDO DE PENSIONES PROMEDIO					TOTAL DEDUCCIONES PROMEDIO
		BONO DE DESPESA PROMEDIO	GASTOS DOMICILIARIOS PROMEDIO	ABSORCION ISR PROMEDIO										
COORD. DE ASUNTOS INTERNOS	27,800	1,840	-	1,057	30,497	4,227	765	-	-	4,992	28,507	4,573	35,070	420,838
COORD. DE EMERGENCIA Y VIDEO VIGILANCIA	32,520	4,338	-	5,845	42,701	5,845	-	732	650	7,227	46,799	-	42,701	512,407
COORD. DE GESTION Y ENLACE	32,520	4,338	-	5,845	42,701	5,845	-	732	650	7,227	46,438	-	42,701	512,407
COORD. DE PREVENION A LA VIOLENCIA FAMILIAR	41,820	5,576	-	6,243	53,639	8,324	1,270	-	-	9,593	51,843	7,097	60,736	728,633
COORD. FINANCIERO	43,320	4,332	-	4,192	51,844	8,384	1,270	-	-	9,654	42,190	7,097	58,941	707,296
COORD. GENERAL	54,300	3,620	-	2,807	60,727	11,229	1,543	-	-	12,772	47,956	8,461	69,098	830,262
COORD. GENERAL DE PROMOCION Y VINCULACION	42,080	-	-	-	42,080	7,557	1,156	-	-	8,713	33,377	6,528	48,618	583,421
COORD. JURIDICO	27,570	2,298	-	1,841	31,709	4,736	779	-	-	5,515	26,194	4,643	36,363	436,231
COORD. MEDIACION	37,980	5,064	-	7,300	50,344	7,300	-	855	760	8,914	41,430	-	50,344	604,128
COORD. PEDAGOGICA Y PROFESIONAL	40,620	2,708	-	1,842	45,170	7,367	1,144	-	-	8,511	36,659	6,469	51,639	619,684
COORD. RELACIONES PUBLICAS	61,560	8,208	-	11,088	80,856	14,784	1,868	-	-	16,671	64,185	10,186	91,042	1,092,594
COORDINADOR(A) GENERAL EDUCATIVO	42,080	-	-	-	42,080	7,557	1,156	-	-	8,713	33,377	6,528	48,618	583,421
CRIMINOLOGO	21,120	1,760	-	1,070	23,950	2,850	588	-	-	3,438	20,512	3,686	27,636	331,635
DOCENTE	28,200	1,866	-	1,094	31,270	4,375	765	-	-	5,160	26,110	4,673	35,943	431,316
DOCTOR(A)	26,100	2,510	-	2,318	31,028	4,636	750	-	-	5,386	25,643	4,496	35,524	426,288
ENCARGADO(A)	21,450	2,860	-	3,088	27,398	3,088	-	483	429	3,999	29,746	-	27,398	328,771
ENLACE	24,660	2,865	519	2,763	30,827	3,897	269	464	481	5,111	25,715	1,594	32,421	389,050
ENLACE FORTASEG	26,700	3,560	-	4,359	34,619	4,359	865	-	-	5,223	29,395	5,071	39,690	476,280
INSPECTOR	18,270	-	-	-	18,270	2,234	480	-	-	2,714	15,556	3,147	21,417	257,004
INSTRUCTOR DE ACADEMIA	29,820	2,319	-	1,601	33,740	4,768	840	-	-	5,609	28,131	4,950	38,680	464,279



San Pedro
Garza García

Municipio de San Pedro Garza García, N.L.

Gobierno Municipal 2021 – 2024

Presupuesto de Egresos 2024

Se reserva la información del personal operativo de fuerza e inteligencia policial de acuerdo al siguiente documento.

ACUERDO DE RESERVA DE INFORMACIÓN

En la ciudad de San Pedro Garza García, Nuevo León, a 12-doce de enero de 2021-dos mil veintiuno.

ING. EUGENIO SANTOS CAÑAMAR, DIRECTOR DE RECURSOS HUMANOS, DE LA SECRETARÍA DE ADMINISTRACIÓN DE SAN PEDRO GARZA GARCÍA, NUEVO LEÓN, en atención a lo dispuesto por los artículos 6 de la Constitución Política del Estado Libre y Soberano de Nuevo León; 2, 17, 24 fracción V, 44 inciso b) fracción III del Reglamento Orgánico de la Administración Pública Municipal de San Pedro Garza García, Nuevo León en relación con los numerales 3 fracciones VI, VII, XIX, XXIII, XXXIV y XLV, 4, 23, 24 fracción VI, 125, 129, fracción I y II, 131 fracción I, 135, 138 fracciones I y X, y demás relativos de la Ley de Transparencia y Acceso a la Información Pública del Estado de Nuevo León; y

RESULTANDO

ÚNICO. Que la Dirección de Transparencia, Normatividad de este Municipio comunica el requerimiento emitido por la Comisión de Transparencia y Acceso a la Información del Estado de Nuevo León, COTAI de fecha 08-ocho de enero de 2021-dos mil veintiuno, derivada del expediente DI/001/2020, mediante la cual se desprende, lo siguiente:

"Emita un nuevo acuerdo de reserva, en donde se incluya un estudio específico, ya sea por servidor público, cargo o rango, en el que se justifique cuáles son los servidores públicos administrativos, que en base a sus funciones y atribuciones, realizan acciones que tienen relación con el desarrollo de funciones operativas, debiendo observar, además los términos establecidos en la resolución, es decir, lo establecido en el artículo 138, fracciones I y X de la Ley de Transparencia y Acceso a la Información Pública del Estado de Nuevo León, en relación con el Décimo Séptimo de los Lineamientos Generales en Materia de Clasificación y Desclasificación, así como para Elaborar Versiones Públicas, a efecto de que subsista la reserva que pretende el sujeto obligado, en el entendido de que esta Ponencia no considera como información reservada la correspondiente a auxiliares de limpieza, auxiliares de mantenimiento, nutriólogas, cocineras y el peluquero.

Ahora bien, una vez concluido el acuerdo de reserva respectivo, y en caso de que existan más servidores públicos administrativos que en base a sus funciones y atribuciones NO realizan acciones que tengan relación con el desarrollo de funciones operativas, el sujeto obligado, en cuanto a la información correspondiente a ellos, relativa a la remuneración bruta y neta, a que hace referencia el artículo 95, fracción IX de la Ley de Transparencia y Acceso a la Información Pública del Estado de Nuevo León, deberá ser publicarla en su portal oficial de Internet y en la resolución de fecha 11-once de junio de 2020-dos mil veinte."

CONSIDERANDO



Tabulador de sueldos y salarios (Seguridad Pública)

PLAZA	PERCEPCION MENSUAL BRUTA				DEDUCCIONES					TOTAL PERCEPCION MENSUAL META PROMEDIO	TOTAL PERCEPCION MENSUAL META MAS PROPORCION DE AGUINALDO Y PRIMA VACACIONAL PROMEDIO	COSTO PATRONAL MENSUAL BRUTO PROMEDIO	COSTO ANUAL BRUTO PROMEDIO
	SUELDO MENSUAL PROMEDIO	PRESTACIONES MENSUALES			ISR PROMEDIO	IMSS OBRERO PROMEDIO	SERVICIO MEDICO PROMEDIO	FONDO DE PENSIONES PROMEDIO	TOTAL DEDUCCIONES PROMEDIO				
		BONO DE DESPENSA DOMICILIARIO PROMEDIO	GASTOS DOMICILIARIOS PROMEDIO	ABSORCION ISR PROMEDIO									
JEFATRA CAIPA	25,800	2,580	-	1,978	3,957	741	-	-	4,698	25,861	29,266	4,451	417,711
JEFE ADMINISTRATIVO	31,200	2,080	-	1,251	5,004	870	-	-	5,873	28,657	31,257	5,087	475,536
JEFE DE ANALISIS	27,300	3,640	-	4,504	4,504	-	614	546	5,664	29,780	38,151	-	425,325
JEFE DE ANALISIS ESTRATEGICO	24,030	3,204	-	3,712	3,712	774	-	-	4,487	26,460	33,566	4,620	426,790
JEFE DE MANTENIMIENTO	31,350	2,090	-	1,280	5,041	874	-	-	5,915	28,785	31,946	5,119	477,831
JEFE DE RECLUTAMIENTO	32,910	4,388	-	5,949	43,247	-	1,316	1,481	8,746	34,801	44,218	-	518,959
JEFE DE RECURSOS HUMANOS Y ENLACE CISEC	35,700	3,570	-	3,208	42,476	1,040	-	-	7,452	35,024	48,508	5,946	581,070
JEFE DE SUPERVISORES	27,300	3,640	-	4,504	4,504	-	614	546	5,664	29,780	38,454	-	425,325
MEJADOR	19,755	1,472	-	1,620	2,648	228	248	221	3,345	19,502	23,515	1,514	292,331
PELUQUERO	14,100	2,350	1,556	2,595	20,801	-	564	635	3,794	16,807	20,994	-	247,215
PRECEPTOR	28,290	1,886	-	1,094	31,270	4,375	765	-	5,160	26,110	28,467	4,673	431,316
PSICOLOGO(A)	21,010	1,966	-	1,671	24,647	2,965	98	110	3,698	20,948	24,285	3,292	335,270
RECEPCIONISTA	18,570	1,238	-	575	20,383	2,299	502	-	2,801	17,582	19,130	3,258	283,685
RESPONSABLE	29,820	1,988	-	1,175	32,983	4,702	830	-	5,531	27,452	29,937	4,886	454,554
RESPONSABLE DE COCINA Y ALMACEN	23,220	2,322	-	1,875	27,217	3,351	663	-	4,013	23,204	26,771	4,061	375,341
RESPONSABLE DE CONTRATOS	26,700	3,560	-	4,358	34,619	4,359	801	534	5,483	29,125	37,313	-	415,422
SECRETARIA	19,170	3,834	1,729	3,178	27,911	3,178	186	261	3,919	23,992	29,689	1,180	349,083
SOPORTE TECNICO	17,610	2,348	-	2,158	22,116	2,158	352	352	2,906	19,210	24,429	-	265,392
SRIO. DE SEGURIDAD PUBLICA MUNICIPAL	95,700	12,760	-	33,891	142,351	33,891	1,914	1,914	37,958	104,393	127,744	-	1,708,212
SUPERVISOR	21,030	2,804	-	3,105	26,939	3,105	473	421	3,998	22,940	29,593	-	323,263
TRABAJADOR SOCIAL	16,500	1,833	-	1,249	19,582	473	-	-	2,340	17,242	20,410	3,111	272,318



Tabulador de sueldos y salarios (Seguridad Pública)

PRIMERO. Que el artículo 6 de la Constitución Política del Estado Libre y Soberano de Nuevo León, prevé que el derecho de acceso a la información de toda persona será garantizado por el Estado, apegándose a diversos principios y bases prevaleciendo entre otros, el de máxima publicidad, criterio establecido para todas las autoridades responsables de garantizar el debido cumplimiento de este derecho, sin más restricciones que las establecidas conforme a derecho.

SEGUNDO. Que en la Dirección de Recursos Humanos de la Secretaría de Administración de San Pedro Garza García, Nuevo León, al estar realizando lo conducente para el cumplimiento de lo ordenado por la Comisión de Transparencia y Acceso a la Información del Estado de Nuevo León (COTAI) ya establecido previamente, empero es necesario establecer que la información respecto a los elementos de Seguridad Pública de San Pedro Garza García, Nuevo León, en cuanto a los empleados Administrativos y Operativos en el ejercicio de las competencias, facultades y funciones es necesario el estudio para realizar la reserva de la información respecto a lo previsto en el artículo 138 de la Ley de Transparencia y Acceso a la Información Pública del Estado de Nuevo León por lo anterior tenemos que, conforme a las atribuciones de esta Autoridad, se trata de información que es clasificada como Reservada de este sujeto obligado, lo anterior de conformidad con los artículos 131 y 138 fracciones I y X de la Ley de Transparencia y Acceso a la Información Pública del Estado de Nuevo León, es decir, que la información reservada es aquella cuyo acceso se encuentre restringido de manera excepcional y temporal por una razón de interés público prevista en una ley.

TERCERO. Que el artículo 3 de la Ley de Transparencia y Acceso a la Información Pública del Estado de Nuevo León, establece respecto al asunto de cuenta que se entenderá por:

VI. Clasificación: Acto por el cual se determina que la información que posee un sujeto obligado es reservada o confidencial;

VII. Clasificación de la Información: Proceso mediante el cual el sujeto obligado determina que la información que le ha sido solicitada actualiza alguno de los supuestos de reserva y/o confidencialidad. Dicho proceso incluye la revisión y marcado de los documentos y expedientes así como el señalamiento por escrito del fundamento y los motivos por los cuales la información se encuentra clasificada;

XIX. Documento: Los expedientes, reportes, estudios, actas, resoluciones, oficios, correspondencia, acuerdos, directivas, directrices, circulares, contratos, convenios, instructivos, notas, memorandos, estadísticas o bien, cualquier otro registro que documente el ejercicio de las facultades, funciones y competencias de los sujetos obligados, sus servidores públicos e integrantes, sin importar su fuente o fecha de elaboración. Los documentos podrán estar en cualquier medio, sea escrito, impreso, sonoro, visual, electrónico, informático u holográfico;

XXIII. Expediente: Unidad documental constituida por uno o varios documentos de archivo, ordenados y relacionados por un mismo asunto, actividad o trámite de los sujetos obligados;

XXXI. Información clasificada: Aquella que no es susceptible de acceso público por ser reservada o confidencial;



Tabulador de sueldos y salarios (Seguridad Pública)

XXXIV. Información reservada: Aquélla cuyo acceso se encuentre restringido de manera excepcional y temporal por una razón de interés público prevista en una Ley;

XLV. Prueba de daño: Procedimiento para valorar, mediante elementos objetivos o verificables, que la información a clasificarse como reservada tiene una alta probabilidad de dañar el interés público protegido al ser difundida... (Subrayado, énfasis añadido)

CUARTO. Que el artículo 4 de la Ley de Transparencia y Acceso a la Información Pública del Estado de Nuevo León, establece respecto al asunto de cuenta que toda información generada, obtenida, adquirida, transformada o en posesión de los sujetos obligados es pública y accesible a cualquier persona en los términos y condiciones que se establecen en la Ley, salvo la información confidencial y clasificada temporalmente como reservada, ello en términos de lo siguiente:

"Artículo 4. El derecho humano de acceso a la información comprende solicitar, investigar, difundir, buscar y recibir información.

Toda la información generada, obtenida, adquirida, transformada o en posesión de los sujetos obligados es pública y accesible a cualquier persona en los términos y condiciones que se establezcan en la presente Ley, en los tratados internacionales de los que el Estado mexicano sea parte y la Ley General; salvo la información confidencial y la clasificada temporalmente como reservada, por razones de interés público en los términos dispuestos por esta Ley.

Los sujetos obligados en ningún caso podrán negar el acceso a la información estableciendo causales distintas a las señaladas en esta Ley."

QUINTO. Que el artículo 23 de la citada Ley, dispone respecto al asunto de cuenta, los sujetos obligados a transparentar y permitir el acceso a la información, estableciendo lo siguiente:

"Artículo 23. Son sujetos obligados a transparentar y permitir el acceso a su información y proteger los datos personales que obren en su poder: cualquier autoridad, dependencia, unidades administrativas, entidad, órgano u organismo municipal o que forme parte de alguno de los Poderes Ejecutivo, Legislativo y Judicial, órganos autónomos, partidos políticos, fideicomisos y fondos públicos, así como de cualquier persona física, moral o sindicato que reciba y ejerza recursos públicos o realice actos de autoridad en el ámbito estatal o municipal.

Las personas físicas o morales que reciban y ejerzan recursos públicos o realicen actos de autoridad, deberán proporcionar la información que permita al sujeto obligado que corresponda, cumplir con sus obligaciones de transparencia para atender las solicitudes de acceso correspondientes."

SEXTO. Que el numeral 24 de esa misma Legislación Estatal, señala respecto al asunto de cuenta, que los sujetos obligados deberán entre otras cumplir con las obligaciones de proteger y resguardar la información clasificada como reservada o confidencial, estableciendo lo siguiente:

"Artículo 24. Para el cumplimiento de los objetivos de esta Ley, los sujetos obligados deberán cumplir con las siguientes obligaciones, según corresponda, de acuerdo a su naturaleza:

VI. Proteger y resguardar la información clasificada como reservada o confidencial;"



Tabulador de sueldos y salarios (Seguridad Pública)

SÉPTIMO. Que el artículo 125 de la Ley de Transparencia y Acceso a la Información Pública del Estado de Nuevo León, establece entre otros respecto al asunto de cuenta, la clasificación, estableciendo lo siguiente:

"Artículo 125. La clasificación es el proceso mediante el cual el sujeto obligado determina que la información en su poder actualiza alguno de los supuestos de reserva o confidencialidad, de conformidad con lo dispuesto en el presente Título.

Los supuestos de reserva o confidencialidad previstos en las leyes deberán ser acordes con las bases, principios y disposiciones establecidos en la Ley General y, en ningún caso, podrán contravenirla.

Los titulares de las Áreas de los sujetos obligados serán los responsables de clasificar la información, de conformidad con lo dispuesto en esta Ley y la Ley General."

OCTAVO. Que el artículo 129 de la Ley en cita, establece respecto al asunto de cuenta, la prueba de daño cardinalmente lo siguiente:

"Artículo 129. En la aplicación de la prueba de daño, el sujeto obligado deberá justificar que:

I. La divulgación de la información representa un riesgo real, demostrable e identificable de perjuicio significativo al interés público;

II. El riesgo de perjuicio que supondría la divulgación supera el interés público general de que se difunda;
y

III. La limitación se adecua al principio de proporcionalidad y representa el medio menos restrictivo disponible para evitar el perjuicio."

NOVENO. Que la clasificación de la información, en la especie, se lleva a cabo a fin de dar cumplimiento a diversas solicitudes de información.

Al efecto, el artículo 131 de la Ley de Transparencia y Acceso a la Información Pública del Estado de Nuevo León, establece lo siguiente:

"Artículo 131. La clasificación de la información se llevará a cabo en el momento en que:

II. Se determine mediante resolución de autoridad competente; o

Del dispositivo legal antes descrito, se advierte que uno de los momentos en que debe calificarse la información, es cuando se determine mediante resolución de autoridad competente; por ello, el numeral transcrito sirve como fundamento legal para soportar la oportunidad del presente Acuerdo de Reserva, puesto que fue necesario clasificar la información materia del actual instrumento a partir del requerimiento por la resolución emitida por la Comisión de Transparencia y Acceso a la Información del Estado de Nuevo León.



Tabulador de sueldos y salarios (Seguridad Pública)

DÉCIMO. Que el artículo 135 de la citada Ley de Transparencia y Acceso a la Información Pública del Estado de Nuevo León, establece respecto al asunto de cuenta, que los documentos serán custodiados y conservados, estableciendo lo siguiente:

"Artículo 135. Los documentos clasificados serán debidamente custodiados y conservados, conforme a las disposiciones legales aplicables y, en su caso, a los lineamientos que expida el Sistema Nacional."

DÉCIMO PRIMERO. Que el artículo 138 de la mencionada Ley, señala respecto al asunto de cuenta, que la clasificación de la información reservada, es la que puede reservarse estableciendo lo inherente al presente acuerdo lo siguiente:

"Artículo 138. Como información reservada podrá clasificarse aquella cuya publicación:

I. Comprometa la seguridad pública y cuente con un propósito genuino y un efecto demostrable;

X. Las que por disposición expresa de una ley tengan tal carácter, siempre que sean acordes con las bases, principios y disposiciones establecidos en esta Ley y no la contravengan; así como las previstas en tratados internacionales.

DÉCIMO SEGUNDO. Se entiende que son documentos los expediente, reportes, estudios, actas, resoluciones, oficios, correspondencia, acuerdos, directivas, directrices, circulares, contratos, convenios, instructivos, notas, memorandos, estadísticas, o bien, cualquier otro registro que documente el ejercicio de la facultades, funciones y competencias, de los sujetos obligados, sus servidores públicos e integrantes, sin importar su fuerte o fecha de elaboración, mismos que podrán estar en cualquier medio, sea estricto, impreso, sonoro, visual, electrónico, informático u holográfico; de igual forma, por información se entiende, los datos contenidos en los documentos que los sujetos obligados generen, obtienen, adquieren, transforman, o conservan por cualquier título o aquella que, por disposición legal, deban generar.

DÉCIMO TERCERO. Es información reservada aquella cuyo acceso se encuentre restringido de manera excepcional y temporal por una razón de interés público prevista en una ley.

DÉCIMO CUARTO. Que podrá clasificarse como información reservada aquella cuya publicación comprometa la seguridad pública y cuente con un propósito genuino y un efecto demostrable y Las que por disposición expresa de una ley tengan tal carácter, siempre que sean acordes con las bases, principios y disposiciones establecidos en esta Ley y no la contravengan; así como las previstas en tratados internacionales, de conformidad con lo dispuesto en el artículo 138 fracciones I y X de la Ley de Transparencia y Acceso a la Información Pública del Estado de Nuevo León.

DÉCIMO QUINTO. En relación a la prueba de daño, según el artículo 3 fracción XLV de Ley de Transparencia y Acceso a la Información Pública del Estado de Nuevo León, la prueba de daño es el procedimiento para valorar, mediante elementos objetivos y verificables, que la información a clasificarse como reservada tiene una alta probabilidad de dañar el interés público protegido al ser difundida.

5



Tabulador de sueldos y salarios (Seguridad Pública)

Considerando que el artículo 128 de la Legislación en comento, señala que para motivar la clasificación de la información deberá señalar las razones, motivos o circunstancias especiales que llevaron al sujeto obligado a concluir que el caso particular se ajusta al supuesto previsto por la norma legal invocada como fundamento, aplicando una prueba de daño, para justificar que en el caso concreto se actualiza, derivado de la determinación de la resolución de autoridad competente, una de las hipótesis normativas estipuladas en el numeral 138, específicamente en las fracciones I y X de la Ley de la Materia, me permito realizar las siguientes consideraciones:

Se considera necesario determinar que se entiende por estado de fuerza, para lo que no debemos perder de vista que la Ley de Seguridad Pública del Estado, en su artículo 3, fracción XII, define claramente lo que se entiende por estado de fuerza, de la siguiente manera:

“Artículo 3. Para los efectos de esta ley, se entiende por:

(...)

XII. estado de Fuerza: Cantidad de policías, agentes de vialidad y tránsito y custodios penitenciarios, en su caso, especificando la vigencia de certificado o patente policial y precisando si son policías, agente de vialidad y tránsito o custodios penitenciarios.

(...)”

De lo anterior, en consecuencia, para el caso en concreto, por estado de fuerza se debe entender la cantidad de elementos, en materia de seguridad pública con que cuenta este sujeto obligado de los cual existe 2-dos tipos de empleados en esta Secretaría, el elemento operativo y el administrativo.

En esa misma línea de pensamiento, conviene reiterar lo que la ley de transparencia y Acceso a la información pública del estado de Nuevo León, considera como información reservada, lo cual, quedo explicado en líneas precedentes, y se tiene por reproducido, a fin de no extender la presente resolución.

Así las cosas, este sujeto obligado comunica que en referencia al Manual de Organización con número de clave 5310-100-SSP-MORG-06-V2 previamente aludido en el que se establecen a todos los empleados administrativos de la Secretaría de Seguridad Pública en San Pedro Garza García, Nuevo León, después de realizar adecuaciones y un estudio con copiosos pormenores respecto a las responsabilidades, facultades, tareas de cada uno de los elementos y/o empleado adscrito a Seguridad Pública de esta municipalidad, fueron adecuados diversos cargos los cuales existe factibilidad para poder ser publicados, sin que esto conlleve algún tipo de riesgo en cuanto a datos o información susceptible que pudiese realizar afectaciones en la Institución de Seguridad, es por eso por lo que se proporcionan la siguiente tabla mediante la cual se manifiestan los puestos y/o cargos que estarán fuera del ámbito operativo en su totalidad, consistiendo en lo siguiente:

6



Tabulador de sueldos y salarios (Seguridad Pública)

Departamento	Puesto
Oficina Del Srío. De Seguridad Pública Municipal	Cocinera
Oficina Del Srío. De Seguridad Pública Municipal	Auxiliar Administrativo
Oficina Del Srío. De Seguridad Pública Municipal	Jefe De Mantenimiento
Oficina Del Srío. De Seguridad Pública Municipal	Nutrióloga
Oficina Del Srío. De Seguridad Pública Municipal	Almacenista
Oficina Del Srío. De Seguridad Pública Municipal	Técnico En Maquinaria Y Equipo
Oficina Del Srío. De Seguridad Pública Municipal	Responsable De Almacén
Oficina Del Srío. De Seguridad Pública Municipal	Responsable Administrativo
Oficina Del Srío. De Seguridad Pública Municipal	Peluquero
Oficina Del Srío. De Seguridad Pública Municipal	Coord. Relaciones Publicas
Oficina Del Srío. De Seguridad Pública Municipal	Enfermero(A)
Oficina Del Srío. De Seguridad Pública Municipal	Auxiliar Limpieza
Oficina Del Srío. De Seguridad Pública Municipal	Auxiliar Mantenimiento
Dirección De Policía	Responsable
Dirección De Policía	Secretaría
Dirección De Policía	Instructor De Academia
Dirección De Policía	Instructor
Dirección De Prevención Social De La Violencia	Auxiliar Administrativo
Dirección De Prevención Social De La Violencia	Medico
Dirección De Prevención Social De La Violencia	Trabajador Social
Dirección De Prevención Social De La Violencia	Secretaría
Coordinación De Mediación	Mediador
Coordinación De Mediación	Secretaría
Instituto De Formación Y Perfeccionamiento Policial	Auxiliar Pedagógico
Instituto De Formación Y Perfeccionamiento Policial	Auxiliar Administrativo
Instituto De Formación Y Perfeccionamiento Policial	Instructor De Academia

incluso, así como se plasma respecto a los Auxiliares de Limpieza, auxiliares de mantenimiento, nutriólogas, cocineras, el peluquero y el resto de los cargos precitados cada uno de ellos son enviados cada 3 años al Centro de Evaluación de Control de Confianza (CISEC) de conformidad con lo establecido en el artículo 198 bis 9 fracción V, ya que es imprescindible mantener una confianza con cada persona adscrita a Seguridad.

Por lo anterior y en específico para dar cumplimiento al requerimiento emitido por la Comisión de Transparencia a continuación se plasman los cargos administrativos que se vinculan directamente con los procedimientos operativos:

1.- El Coordinador Administrativo, es quien en conjunto con el Coordinador Financiero gestionan las adquisiciones para proveer el mantenimiento de bienes, armamentos, equipos, dispositivos y sistemas a disposición de la Secretaría de Seguridad Pública

2.- El Chofer Administrativo no solo realiza entregas de documentación diversa de esa Secretaría, es quien tiene responsabilidad de trasladar material confidencial a dependencias mediante cadenas de custodia a autoridades como la Fiscalía General



Tabulador de sueldos y salarios (Seguridad Pública)

de Justicia del Estado o a Poder Judicial, estas necesarias para robustecer las carpetas de Investigación o Carpetas Judicializada.

3.- El Coordinador Financiero, siendo el responsable de realizar la compra de los equipos, recursos utilizados en la operatividad, tiene conocimiento de los detalles y áreas vulnerables de la compra del equipo, especificaciones técnicas, así como de las armas utilizadas por cada uno de los elementos operativos siendo de enorme riesgo sea ventilada esta información.

4.- El Auxiliar Administrativo es quien brinda el apoyo en lo relativo a las funciones del Coordinador Administrativo y del Coordinador Financiero.

5.- El Enlace de FORTASEG y el Enlace del CISEC, son encargados de resguardar los datos personales de cada elemento, así como sus evaluaciones de desempeño.

6.- El jefe de Reclutamiento y el Encargado del Reclutamiento, son quienes resguardan la información personal de los aspirantes para ingreso a la Secretaría de Seguridad de San Pedro Garza García, Nuevo León, así como quienes resguardan la información del porque no son aptos.

7.- El Coordinador de Mediación, mediador y auxiliar, son los empleados que contienen datos de colindantes en conflicto.

8.- Jefe de CAIPA, Criminólogo, Trabajador Social, son los elementos que dan seguimiento a temas de violencia, problemática escolar, problemas Familiares, por lo que contienen los datos de todo menor de 18 años y familiares.

9.- El Coordinador Supervisor, Jefe de Supervisores, Operador "A", Operador de Radio son los puestos Administrativos que mantiene una comunicación las 24 horas con los elementos de Policía, Policía Vial e incluso con los elementos de Protección Civil, ya que son ellos quienes reciben en primera instancia los reportes de auxilio realizados por los ciudadanos, también son quienes tienen el acceso a las cámaras de vigilancia de todo el municipio.

10.- La Coordinación de Gestión y Enlace, es quien tramita la entrega de la información peticionada de diversas autoridades realizando la conducente para cumplir los requerimientos.

11.- El Coordinador de Analisis, Jefe de Analisis, Analista, encargado y Analista de Video de video tiene como función realizar el estudio y seguimiento de grabaciones vinculadas a hechos delictuosos ocurridos en el municipio, esto no solo de manera preventiva para fortalecer la operatividad, sino también para proporcionar la información a las unidades de Investigación de la Fiscalía General de Justicia del Estado de Nuevo León, así como a los Jueces de Control del Estado.



Tabulador de sueldos y salarios (Seguridad Pública)

12.- El Coordinador de Tecnologías y el Jefe de Estadísticas e Informática, son los encargados de mantener la seguridad de los archivos de información de la Dirección del C4 San Pedro

13.- El Jefe de Proyectos es el encargado no solo de los planes y proyectos de la Secretaría sino la agenda de todo asunto de reunión de los Directores y Secretario de Seguridad

14.- El Coordinador de Formación Inicial, Coordinación de Formación Equivalente, Coordinación de Desarrollo Policial y el Coordinador de Disciplina, son los encargados de impartir los conocimientos operativos a todos los aspirantes a ingreso a la institución Policia.

15.- El Responsable de Contratos, es el auxiliar del Coordinador Financiero quien apoya en las tareas diarias respecto a la información de lo mencionado en el punto que antecede, teniendo relación directa con los proveedores de los equipos.

16.- El Psicólogo no solo está ligado directamente su labor diaria con lo necesario para evaluar a los candidatos para ingreso a la institución Policia, sino que se encuentra enfocado además en el bienestar psicológico permanente de cada elemento ya que en la labor diaria de los elementos de seguridad publica

17.- El Jefe de Recursos Humanos y Enlace del CISEC, cuenta con toda la información de cada elemento no solo el administrativo, sino todo el operativo en cuestión médica, laboral, psicológica, así como el vínculo que se genera con la información de las pruebas de control y confianza.

18.- El Coordinador de Asuntos Internos es el responsable de realizar investigaciones de personal operativo en el que se investiga incidentes, sospechas sobre hechos que de los elementos pertenecientes a la propia Secretaria, como también puede tratar casos de mal comportamiento o incluso comportamiento criminal, que implique a agentes de la propia institución.

19.- El Coordinador Jurídico maneja toda la información respecto a las peticiones hacia a Secretaria de Seguridad Publica de San Pedro Garza García, enfatizando las autoridades Federales, Estatales y Municipales, incluso intermunicipal, avocadas en temas vinculadas a la Seguridad, apoyando para brindar información y en conjunto con las diversas Direcciones de la Secretaria (Dirección de Policía, Dirección de Policía Vial, Dirección de C4, Dirección de Prevención Social de la Violencia) dan celeridad en esclarecimiento de datos necesarios en las Investigaciones de la autoridades antes mencionadas.

20.- El Auxiliar Jurídico es quien apoya directamente al Coordinador Jurídico, al Coordinador de Asuntos Internos y al Coordinador de Gestión y Enlace en lo relativo al comunicado en el punto que precede.



Tabulador de sueldos y salarios (Seguridad Pública)

21.- El Enlace es un cargo administrativo que varía su función dependiendo de las necesidades en el servicio, ya que se encuentra en laborando dentro de la oficina del Secretario de Seguridad, donde se cuenta con información importante y confidencial, siendo sus principales funciones encargarse de situaciones administrativas, así como operativas de la Secretaría, relacionadas con la citada información.

Aunado a lo anterior, lo antes expuesto se puede confirmar con lo dispuesto en el artículo décimo octavo, de los lineamientos Generales en materia de Clasificación y Desclasificación de la información, así como para la elaboración de versiones públicas, que en lo conducente dispone lo siguiente:

Décimo octavo. De conformidad con el artículo 113, fracción I de la Ley General, podrá considerarse como información reservada, aquella que comprometa la seguridad pública, al poner en funciones a cargo de la Federación, la ciudad de México, los Estados y los Municipios, tendientes a preservar y resguardar la vida, la salud, la integridad y el ejercicio de los derechos de las personas, así como para el mantenimiento del orden público.

Se pone en riesgo el orden público cuando la difusión de la información pueda entorpecer los sistemas de coordinación interinstitucionales en materia de seguridad pública, menoscabar o dificultar las estrategias contra la evasión de reos; o menoscabar o limitar la capacidad de las autoridades encaminadas a disuadir o prevenir disturbios sociales.

Así mismo, podrá considerarse como reservada aquella que se revele datos que pudieran ser aprovechado para conocer la capacidad de reacción de las instituciones encargadas de la seguridad pública, sus planes, estrategias, tecnologías, información, sistemas de comunicaciones.

Se considera como información reservada, aquella que comprometa la seguridad Pública, al poner en peligro las funciones a cargo del municipio, tendientes a preservar y resguardar la vida, la salud, la integridad y el ejercicio de los derechos de las personas, así como para el mantenimiento del orden público, es decir cuando se ponga en peligro el orden público entorpeciendo los sistemas de coordinación interinstitucional en materia de seguridad pública, menoscabando o dificultando las estrategias contra la evasión de reos; o menoscabar o limitar la capacidad de las autoridades encaminadas a disuadir o prevenir disturbios sociales, También cuando revele datos que pudieran ser aprovechados para conocer la capacidad de reacción de las instituciones encargadas de la seguridad pública, sus planes, estrategias, tecnológicas, información, sistemas de comunicaciones."

Es decir, podrá considerarse como reservada aquella que revele datos que pudieran ser aprovechados para conocer la capacidad de reacción del municipio, sus planes o uso de tecnología, información y producción de los sistemas de armamento y otros sistemas incluidos los de comunicaciones.

No obstante a ello, debemos tomar en cuenta que la seguridad pública es un criterio objetivo de reserva de información, pues tienen como fin salvaguardar la integridad y derechos de las personas, así como preservar las libertades, el orden y la paz pública,

10



Tabulador de sueldos y salarios (Seguridad Pública)

comprendiendo la prevención especial y general de los delitos, lo que es evidente que la seguridad pública obedece a razones poderosas de interés público.

En ese sentido la reserva será válida siempre y cuando atienda a las finalidades previstas en la Constitución y sea proporcional y congruente con los principios constitucionales que se intentan proteger.

Así, en la especie, se considera que, de dar a conocer información de los servidores públicos adscritos a la Secretaría de Seguridad Pública de este municipio, pondría de manifiesto el estado de fuerza de la institución municipal, en materia de seguridad pública, tomando en cuenta la naturaleza de las funciones que en su caso desempeñen, como ya se dilucido el personal Administrativo ya adecuado sus labores, tareas y responsabilidades diarias es factible proporcionar ciertos cargos para que estos puedan ser publicados en el portal de este municipio, empero, como se manifiesta respecto a los ejemplos de los cargos manifestados en este punto, todos son vulnerables de llegar a ser coaccionados para brindar información que afectaría en gran manera no solo a los elementos de esta Secretaría de Seguridad, sino a los ciudadanos que habitan y transitan este municipio, ya que esta información que se manera afecta directamente la información de operatividad, logística y de reacción del cuerpo de seguridad Pública del municipio.

En virtud de lo anterior, se desprende que dar a conocer la relación del número de personas que laboran Administrativamente fuera de las ya señaladas como lo son LA Cocinera, Auxiliar Administrativo, Jefe De Mantenimiento, Nutrióloga, Almacenista, Técnico En Maquinaria Y Equipo, Responsable De Almacén, Responsable Administrativo, Peluquero, Coord. Relaciones Publicas, Enfermero(A), Auxiliar Limpieza, Auxiliar Mantenimiento, Responsable, Secretaria, Instructor De Academia, Instructor, Auxiliar Administrativo, Medico, Trabajador Social, Secretaria, Mediador, Secretaria, Auxiliar Pedagógico, Auxiliar Administrativo, Instructor De Academia, siendo estos solos los que se ajustarían para no colaborar con la operatividad, el resto fuera de estos 26 empleados, podría no solo obstaculizar las labores del personal de seguridad, sino poner en riesgo la integridad de los mismos (Resto de elementos fuera del listado de 26 señalados).

Pues bien, como ya se precisó con antelación, la Información es solicitada su reserva, ya que contiene datos que comprometa la seguridad pública y cuenta con un propósito genuino y un efecto demostrable y que pueden poner en riesgo la vida, seguridad o salud de una persona física en este caso de empleados del municipio de San Pedro Garza García, Nuevo León, es decir estos se encuentran como servidores públicos de Seguridad Pública, si bien alguno de los ya señalados empleados administrativos fuese coaccionado con fines de afectar operatividad o brindar información es de suma afectación para los oficiales o personas que se encuentren relacionadas a los hechos tanto víctimas o victimarios.

AL

11



Tabulador de sueldos y salarios (Seguridad Pública)

DÉCIMO SEXTO. Que la clasificación de la información pública debe tomar en cuenta aquella cuya divulgación puede generar un daño desproporcionado o innecesario a valores jurídicamente protegidos, lo cual debe evitarse, en la medida de lo posible, frente a aquella que debe ser accesible.

Sirve de apoyo al anterior razonamiento la siguiente tesis:

Época: Décima Época
Registro: 2000234
Instancia: Primera Sala
Tipo de Tesis: Aislada
Fuente: Semanario Judicial de la Federación y su Gaceta
Libro V, Febrero de 2012, Tomo 1
Materia(s): Constitucional
Tesis: 1a. VIII/2012 (10a.)
Página: 656

INFORMACIÓN RESERVADA. LÍMITE AL DERECHO DE ACCESO A LA INFORMACIÓN (LEY FEDERAL DE TRANSPARENCIA Y ACCESO A LA INFORMACIÓN PÚBLICA GUBERNAMENTAL).

Las fracciones I y II del segundo párrafo del artículo 6o. de la Constitución Política de los Estados Unidos Mexicanos, establecen que el derecho de acceso a la información puede limitarse en virtud del interés público y de la vida privada y los datos personales. Dichas fracciones sólo enuncian los fines constitucionalmente válidos o legítimos para establecer limitaciones al citado derecho. Sin embargo, ambas remiten a la legislación secundaria para el desarrollo de los supuestos específicos en que procedan las excepciones que busquen proteger los bienes constitucionales enunciados como límites al derecho de acceso a la información. Así, en cumplimiento al mandato constitucional, la Ley Federal de Transparencia y Acceso a la Información Pública Gubernamental establece dos criterios bajo los cuales la información podrá clasificarse y, con ello, limitar el acceso de los particulares a la misma, el de información confidencial y el de información reservada. En lo que respecta al límite previsto en la Constitución, referente a la protección del interés público, los artículos 13 y 14 de la ley establecieron como criterio de clasificación el de información reservada. El primero de los artículos citados establece un catálogo genérico de lineamientos bajo los cuales deberá reservarse la información, lo cual procederá cuando la difusión de la información pueda: 1) comprometer la seguridad nacional, la seguridad pública o la defensa nacional; 2) menoscabar negociaciones o relaciones internacionales; 3) dañar la estabilidad financiera, económica o monetaria del país; 4) poner en riesgo la vida, seguridad o salud de alguna persona; o 5) causar perjuicio al cumplimiento de las leyes, prevención o verificación de delitos, impartición de justicia, recaudación de contribuciones, control migratorio o a las estrategias procesales en procedimientos jurisdiccionales, mientras las resoluciones no causen estado. Por otro lado, con un enfoque más preciso que descriptivo, el artículo 14 de la Ley Federal de Transparencia y Acceso a la Información Pública Gubernamental contiene un catálogo ya no genérico, sino específico, de supuestos en los cuales la información también se considerará reservada: 1) la que expresamente se clasifique como confidencial, reservada, comercial reservada o gubernamental reservada; 2) secretos comercial, industrial, fiscal, bancario, fiduciario u otros; 3) averiguaciones previas; 4) expedientes jurisdiccionales que no hayan causado estado; 5) procedimientos de responsabilidad administrativa sin resolución definitiva; o 6) la que contenga opiniones, recomendaciones o puntos de vista de servidores públicos y que formen parte de un proceso deliberativo en el cual aún no se hubiese adoptado una decisión definitiva. Como evidencia el listado anterior, la ley enunció en su artículo 14 supuestos que, si bien pueden clasificarse dentro de los lineamientos genéricos establecidos en el artículo 13, el legislador quiso destacar de modo que no se presentasen dudas respecto a la necesidad de considerarlos como información reservada.

12



San Pedro
Garza García

Municipio de San Pedro Garza García, N.L.

Gobierno Municipal 2021 – 2024

Presupuesto de Egresos 2024

Tabulador de sueldos y salarios (Seguridad Pública)

Amparo en revisión 168/2011. Comisión Mexicana de Defensa y Protección de los Derechos Humanos, A.C. y otra. 30 de noviembre de 2011. Cinco votos. Ponente: Arturo Zaldívar Lelo de Larrea. Secretario: Javier Mijangós y González.

A razón de todo lo aquí expuesto es que se acredita la prueba de daño, por lo que procede la reserva en términos de lo dispuesto por el artículo 113 fracciones I y XIII de la Ley General de Transparencia y Acceso a la Información Pública, en relación con los artículos Décimo Octavo de los Lineamientos Generales en Materia de Clasificación y Desclasificación de la información, así como para la elaboración de Versiones Públicas y con el artículo 138 fracciones I y X de la Ley de Transparencia y Acceso a la Información Pública del Estado de Nuevo León.

DÉCIMO SÉPTIMO. Que en este contexto, y atendiendo a lo dispuesto en el artículo 138 fracciones I y X de la Ley de Transparencia y Acceso a la Información Pública del Estado de Nuevo León, resulta procedente reservar los datos personales de los elementos de la secretaría de Seguridad Pública en San Pedro Garza García, Nuevo León, siendo el plazo de reserva de la información, por un periodo de 5-cinco años, contados a partir de la fecha del presente acuerdo.

Por lo anteriormente expuesto y fundado en el presente Acuerdo y al observarse colmadas las hipótesis normativas que establecen los artículos 3 fracciones VI, VII, XXIII, XXXIV y XLV, 4, 23, 24 fracción VI, 125, 129, 131 fracción I, 135, 138 fracciones I y X, y demás relativos de la Ley de Transparencia y Acceso a la Información Pública del Estado de Nuevo León, se emite el siguiente acuerdo:

ACUERDO

PRIMERO: Se clasifican como reservados el número de elementos operativos y administrativos con excepción del listado que se plasma en el Décimo Quinto considerando en relación al personal adscrito la Secretaría de Seguridad Pública en San Pedro Garza García, Nuevo León, ya que el personal Administrativo que está ligado directamente a la operatividad son todos con excepción al listado mencionado.

SEGUNDO: Regístrese el presente Acuerdo de Reserva bajo el número que le corresponde, siendo éste el número AR-SA-DRH-01-2021

TERCERO: Dicha información permanecerá con tal carácter de reservada por un periodo de 5-cinco años, contado a partir de la fecha de presentación del acuerdo, de conformidad con el artículo 126 de la Ley de Transparencia y Acceso a la Información Pública del Estado de Nuevo León; pudiendo desclasificarse la reserva de la información antes de la culminación de tal plazo, en caso de que se extingan previamente las causas que dieron lugar a la presente reserva, conforme lo prevé el aludido numeral 126.

CUARTO: Dese Vista al Comité de Transparencia del Municipio de San Pedro Garza García, Nuevo León, para que, conforme a sus facultades legales, en atención al actual

13



Tabulador de sueldos y salarios (Seguridad Pública)

Acuerdo de Reserva, se sirva confirmar, modificar, revocar la actual determinación, en términos de los artículos 57 fracción II y 128 primer párrafo, de la Ley de Transparencia y Acceso a la Información Pública del Estado de Nuevo León.

QUINTO: Los datos personales, serán custodiados por la Dirección de Recursos Humanos de la Secretaría de Administración de San Pedro Garza García Nuevo León.

SEXTO: Comuníquese la emisión del presente acuerdo al Director de Transparencia y Normatividad, de la Secretaría de la Contraloría y Transparencia de San Pedro Garza García, Nuevo León, para su registro en el índice de los acuerdos y su archivo correspondiente, conforme a lo previsto en el artículo 58 fracción IV de la Ley de Transparencia y Acceso a la Información Pública del Estado de Nuevo León.

SÉPTIMO: Así, con fundamento en los artículos 3 fracciones VI, VII, XIX, XXIII, XXXIV, 4, 23, 24 fracción VI, 125, 129, 131 fracción I, 135, 138 fracción I y X, y demás relativos de la Ley de Transparencia y Acceso a la Información Pública del Estado de Nuevo León, así mismo de conformidad con el artículo 44, Inciso b) fracción III del Reglamento Orgánico de la Administración Pública Municipal de San Pedro Garza García, Nuevo León, lo acuerda y firma el C. Ing. Eugenio Santos Cañamar, Director de Recursos Humanos de la Secretaría de Administración de San Pedro Garza García, Nuevo León.

EL C. DIRECTOR DE RECURSOS HUMANOS DE LA SECRETARIA DE ADMINISTRACION DE SAN PEDRO GARZA GARCIA, NUEVO LEON.


ING. EUGENIO SANTOS CAÑAMAR



San Pedro
Garza García

Municipio de San Pedro Garza García, N.L.

Gobierno Municipal 2021 – 2024

Presupuesto de Egresos 2024

El 100% que integra la plantilla de Seguridad Pública son municipales; no se cuenta con policías estatales cuya plantilla sea absorbida presupuestalmente por el Gobierno Municipal.

Para el establecimiento y determinación de criterios que regulen los incrementos salariales, la Secretaría de Administración se sujeta a lo previsto en las normas y lineamientos en materia de administración, remuneraciones y desarrollo del personal, y cualquier otra incidencia que modifique la relación jurídico-laboral entre el Municipio y sus servidores públicos, incluyendo el control y elaboración de la nómina del personal del Gobierno Municipal.

El Municipio y el Sindicato establecerán conjuntamente los criterios y los períodos para revisar las prestaciones de los Colaboradores. Las condiciones generales de trabajo del Municipio deberán ser consultadas con la Secretaría de Administración.

El presupuesto de remuneraciones estará en función a la plantilla de personal autorizada y a las condiciones económicas que se estiman para el siguiente año aplicables al presupuesto.



VI. Deuda Pública

En el ejercicio fiscal 2024 no se contempla la contratación de **deuda bancaria** para hacer frente al presupuesto de egresos.

SALDO DE LA DEUDA PÚBLICA									
NO. DE CRÉDITO (REGISTRO SHCP)	INSTITUCIÓN BANCARIA	FECHA DE CONTRATACIÓN	TIPO DE INSTRUMENTO	TASA DE INTERÉS	PLAZO DE VENCIMIENTO	FUENTE O GARANTÍA DE PAGO	MONTO CONTRATADO	DESTINO	SALDO AL 31 DE DIC. DE 2023
N/A	N/A	N/A	N/A	N/A	N/A	N/A	-	N/A	-

DEUDA PÚBLICA						
9100	9200	9300	9400	9500	9600	9900
AMORTIZACIÓN DE LA DEUDA PÚBLICA	INTERESES	COMISIONES DE LA DEUDA PÚBLICA	GASTOS DE LA DEUDA PÚBLICA	COSTOS POR COBERTURAS	APOYOS FINANCIEROS	ADEFAS
N/A	N/A	N/A	N/A	N/A	N/A	N/A

Las dependencias deberán de registrar ante la Secretaría de Finanzas y Tesorería todos los compromisos financieros con recursos públicos municipales, los cuales solo se podrán erogar si se encuentran en el presupuesto de egresos autorizado y de acuerdo a la normatividad aplicable.

El presente Presupuesto de Egresos contempla las cantidades que se deben pagar durante el año 2024, al amparo de los contratos celebrados entre el Municipio y un inversionista proveedor, mediante el cual se establece, por una parte, la obligación del inversionista proveedor de prestar sus servicios al amparo de un compromiso de pago derivado de una Asociación Público-Privada, con los activos que éste construya o suministre y, por la otra, la obligación de pago por parte del Municipio por los servicios que le sean proporcionados.

ASOCIACIÓN PÚBLICO-PRIVADA

(MILES DE PESOS)

CONTRATO		MONTO DE LA INVERSIÓN PACTADO	FECHA DE VENCIMIENTO	MONTO DE PRESUPUESTO PARA EL AÑO 2023	SALDO PENDIENTE POR PAGAR DE LA INVERSIÓN AL 31 DE DIC 2023
FECHA	DENOMINACIÓN DE LA APP				
01-mar-15	San Pedro NET	\$ 380,477	01-dic-26	\$ 9,553	\$ 25,820



VII. Formatos de los Criterios de la Ley de Disciplina Financiera

Formato 7 b) Proyección de Egresos - LDF

(Miles de Pesos)

Concepto	2024	2025
1. Gasto No Etiquetado (1=A+B+C+D+E+F+G+H+I)	\$ 5,832,195	\$ 6,053,456
A. Servicios Personales	1,703,551	1,768,286
B. Materiales y Suministros	370,563	384,644
C. Servicios Generales	1,522,190	1,580,033
D. Transferencias, Asignaciones, Subsidios y Otras Ayudas	753,451	782,082
E. Bienes Muebles Inmuebles e Intangibles	432,889	449,338
F. Inversion Pública	1,040,000	1,079,520
G. Inversiones Financieras y Otras Provisiones	-	-
H. Participaciones y Aportaciones	-	-
I. Deuda Pública	9,553	9,553
2. Gasto Etiquetado (2=A+B+C+D+E+F+G+H+I)	\$ 54,680	\$ 56,758
A. Servicios Personales	-	-
B. Materiales y Suministros	46,182	47,937
C. Servicios Generales	798	829
D. Transferencias, Asignaciones, Subsidios y Otras Ayudas	7,700	7,993
E. Bienes Muebles Inmuebles e Intangibles	-	-
F. Inversion Pública	-	-
G. Inversiones Financieras y Otras Provisiones	-	-
H. Participaciones y Aportaciones	-	-
I. Deuda Pública	-	-
3. Total de Egresos Projectados (3=1+2)	\$ 5,886,876	\$ 6,110,214



San Pedro
Garza García

Municipio de San Pedro Garza García, N.L.
Gobierno Municipal 2021 – 2024
Presupuesto de Egresos 2024

Formato 7 d) Resultados de Egresos - LDF
(Miles de Pesos)

Concepto	2022	2023
1. Gasto No Etiquetado (1=A+B+C+D+E+F+G+H+I)	\$ 2,980,844	\$ 3,770,842
A. Servicios Personales	1,317,122	1,543,291
B. Materiales y Suministros	209,520	257,656
C. Servicios Generales	545,033	712,576
D. Transferencias, Asignaciones, Subsidios y Otras Ayudas	338,660	462,895
E. Bienes Muebles Inmuebles e Intangibles	76,901	110,552
F. Inversion Pública	484,055	674,321
G. Inversiones Financieras y Otras Provisiones	-	-
H. Participaciones y Aportaciones	-	-
I. Deuda Pública	9,553	9,553
2. Gasto Etiquetado (2=A+B+C+D+E+F+G+H+I)	\$ 202,880	\$ 195,242
A. Servicios Personales	-	-
B. Materiales y Suministros	47,394	54,825
C. Servicios Generales	148,871	132,821
D. Transferencias, Asignaciones, Subsidios y Otras Ayudas	6,609	7,500
E. Bienes Muebles Inmuebles e Intangibles	6	95
F. Inversion Pública	-	-
G. Inversiones Financieras y Otras Provisiones	-	-
H. Participaciones y Aportaciones	-	-
I. Deuda Pública	-	-
3. Total de Egresos Propyectados (3=1+2)	\$ 3,183,724	\$ 3,966,084



Formato 8. Informe sobre Estudios Actuariales-LDF

FORMATO 8 - INFORME SOBRE ESTUDIOS ACTUARIALES - LDF					
H. AYUNTAMIENTO DE SAN PEDRO GARZA GARCIA					
	Pensiones y jubilaciones	Salud	Riesgos de trabajo	Invalidez y vida	Otras prestaciones sociales
Tipo de Sistema					
Prestación laboral o Fondo general para trabajadores del estado o municipio	1) PENSIÓN POR JUBILACIÓN	N/A	N/A	N/A	1) PRIMA DE ANTIGÜEDAD
Beneficio definido, Contribución definida o Mixto	BENEFICIO DEFINIDO	N/A	N/A	N/A	BENEFICIO DEFINIDO
Población afiliada					
Activos	2,629	2,629	2,629	2,629	2,629
Edad máxima	82.30	82.30	82.30	82.30	82.30
Edad mínima	18.91	18.91	18.91	18.91	18.91
Edad promedio	8.38	8.38	8.38	8.38	8.38
Pensionados y Jubilados	659	659	659	659	659
Edad máxima	99.98	99.98	99.98	99.98	99.98
Edad mínima	39.67	39.67	39.67	39.67	39.67
Edad promedio	62.07	62.07	62.07	62.07	62.07
Beneficiarios	N/A	N/A	N/A	N/A	N/A
Promedio de años de servicio (trabajadores activos)	8.38	8.38	8.38	8.38	8.38
Aportación individual al plan de pensión como % del salario	2.00%	2.0%	2.0%	2.0%	2.0%
Aportación del ente público al plan de pensión como % del salario	N/A	N/A	N/A	N/A	N/A
Crecimiento esperado de los pensionados y jubilados (como %)	3.86%	3.86%	3.86%	3.86%	3.86%
Crecimiento esperado de los activos (como %)	0.0%	0.0%	0.0%	0.0%	0.0%
Esperanza de vida	25.78	25.78	25.78	25.78	25.8
Ingresos del Fondo					
Ingresos Anuales al Fondo de Pensiones	N/A	N/A	N/A	N/A	N/A
Nómina anual (Miles de pesos)					
Activos	\$789,775	N/A	N/A	N/A	\$789,775
Pensionados y Jubilados	\$153,053	N/A	N/A	N/A	\$153,053
Beneficiarios de Pensionados y Jubilados	\$0	N/A	N/A	N/A	\$0
Monto mensual por pensión					
Máximo	\$71,479	N/A	N/A	N/A	N/A
Mínimo	\$6,476	N/A	N/A	N/A	N/A
Promedio	\$19,354	N/A	N/A	N/A	N/A
Monto de la reserva					
	\$0.00	\$0.00	\$0.00	\$0.00	\$0.00
Valor presente de las obligaciones (Miles de pesos)					
Pensiones y jubilaciones en curso de pago	\$2,713,816	N/A	N/A	\$0.00	\$0.00
Generación actual	\$1,503,249	N/A	N/A	\$0.00	\$117,651
Generaciones futuras	\$0.00	N/A	N/A	N/A	\$531,934
Valor presente de las contribuciones asociadas a los sueldos futuros de cotización X%					
Generación actual	N/A	N/A	N/A	N/A	N/A
Generaciones futuras	N/A	N/A	N/A	N/A	N/A
Valor presente de aportaciones futuras:					
Generación actual	N/A	N/A	N/A	N/A	N/A
Generaciones futuras	N/A	N/A	N/A	N/A	N/A
Otros Ingresos	N/A	N/A	N/A	N/A	N/A
Déficit/superávit actuarial (Miles de pesos)					
Generación actual	(\$4,217,065)	\$0.00	\$0.00	\$0.00	(\$117,651)
Generaciones futuras	\$0.00	\$0.00	\$0.00	\$0.00	(\$531,934)
Periodo de suficiencia					
Año de descapitalización	2021	2021	2021	2021	2021
Tasa de rendimiento	3.50%	3.50%	3.50%	3.50%	3.50%
Estudio actuarial					
Año de elaboración del estudio actuarial	2020	2020	2020	2020	2020
Empresa que elaboró el estudio actuarial	Consulta Actuarios, S.C.	Consulta Actuarios, S.C.	Consulta Actuarios, S.C.	Consulta Actuarios, S.C.	Consulta Actuarios, S.C.



VIII. Informe de la Inversión en Obra Pública

(Miles de Pesos)

Clasificación	Refrendo 2023	Obra Nueva	Presupuesto 2024
Movilidad	271,588	55,000	326,588
Edificación	199,538	60,800	260,338
Parques	184,747	35,000	219,747
Pavimentos	-	87,450	87,450
Estudios y Proyectos	11,903	37,173	49,075
Banquetas	41,375	-	41,375
Pluviales	24,087	15,000	39,087
Cableado	15,090	1,250	16,340
Total general	748,327	291,673	1,040,000



IX. Integración de Inversiones en Activo Fijo

(Miles de Pesos)

Concepto	Presupuesto 2024
Vehiculos y Equipo de Transporte	\$ 212,606
Bienes Inmuebles	73,000
Mobiliario y Equipo de Administración	58,564
Maquinaria, Otros Equipos y Herramientas	47,834
Activos Intangibles	26,396
Mobiliario y Equipo Educativo y Recreativo	7,436
Equipo de Defensa y Seguridad	6,212
Equipo e Instrumental Médico y de Laboratorio	840
Total	\$ 432,889



X. Glosario

- **Adecuaciones Presupuestarias:** Las modificaciones a los calendarios presupuestales, las ampliaciones y reducciones al Presupuesto de Egresos del Municipio mediante movimientos compensados y las liberaciones anticipadas de recursos públicos calendarizados realizadas a través de la Secretaría de Finanzas y Tesorería siempre que permitan un mejor cumplimiento de los objetivos y metas de los programas a cargo de los Ejecutores de Gasto.

- **Amortización de la Deuda y Disminución de Pasivos:** Representa la cancelación mediante pago o cualquier forma por la cual se extinga la obligación principal de los pasivos contraídos por el Gobierno Municipal.

- **Asignaciones Presupuestales:** La ministración de los recursos públicos aprobados por el Cabildo mediante el Presupuesto de Egresos del Municipio, que realiza el Presidente Municipal a través de la Secretaría de Finanzas y Tesorería a los ejecutores de Gasto.

- **Ayudas:** Las aportaciones de recursos públicos en numerario o en especie otorgadas por el Gobierno Municipal con base en los objetivos y metas de los programas.

- **Clasificación Funcional del Gasto:** La que agrupa los gastos según los propósitos u objetivos socioeconómicos que persiguen los diferentes entes públicos. Presenta el gasto público según la naturaleza de los servicios gubernamentales brindados a la población. Con dicha clasificación se identifica el presupuesto destinado a finalidades de: Gobierno, Desarrollo Social, Desarrollo Económico y Otros no Clasificados; permitiendo determinar los objetivos generales de las políticas públicas y los recursos financieros que se asignan para alcanzarlos.

- **Clasificación por Objeto del Gasto:** La que resume, ordena y presenta los gastos programados en el presupuesto, de acuerdo con la naturaleza de los bienes, servicios, activos y pasivos financieros. Alcanza a todas las transacciones que realizan los entes públicos para obtener bienes y servicios que se utilizan en la prestación de servicios públicos y en la realización de transferencias, en el marco del Presupuesto de Egresos.

- **Entidades:** Los Organismos Públicos Descentralizados, los fideicomisos públicos y los organismos desconcentrados, los cuales son objeto de control presupuestario indirecto por parte de la Secretaría de Finanzas y Tesorería.

- **Fideicomisos Públicos:** Entidades no personificadas a partir de las cuales el Presidente Municipal o alguna de las demás entidades paramunicipales constituyen con el objeto de auxiliar al Municipio en el Desarrollo de alguna de sus áreas prioritarias del desarrollo.

- **Gasto Corriente:** Al conjunto de erogaciones que no tienen como contrapartida la creación de activos, sino que constituye un acto de consumo. Son los gastos en recursos humanos y de compra de bienes y servicios, necesarios para la administración y operación gubernamental.



- **Gasto Federalizado:** El gasto federalizado o descentralizado en México se integra por los recursos públicos que el Gobierno Federal transfiere a los Estados y Municipios del país para que estos últimos afronten sus necesidades de gasto en materia de educación, salud, infraestructura e inversión social, seguridad pública, entre otros rubros.

- **Gasto de Inversión o Capital:** Erogaciones que realizan dependencias y entidades de la Administración Pública tendientes a adquirir, ampliar, conservar y mejorar sus bienes de capital, incluyendo también la adquisición de acciones y títulos de crédito de terceros, construcción de obras públicas y desarrollo de acciones para promover el incremento de la capacidad productiva de los diversos sectores de la economía.

- **Ingresos Excedentes:** Los recursos públicos que durante el Ejercicio Fiscal se obtienen adicionalmente a los aprobados en la Ley de Ingresos del municipio vigente.

- **Presupuesto de Egresos:** Monto autorizado por el Republicano Ayuntamiento para el presupuesto de egresos del ejercicio fiscal.

- **Presupuesto Estimado:** La información presentada como estimada 2020 fue calculada con base en información real de enero a septiembre del año 2020 más una estimación para los últimos 3 meses del año.

- **Programa:** Nivel o categoría programática que contiene un conjunto de acciones afines y coherentes a través de las cuales se pretende alcanzar objetivos y metas previamente

determinadas por la planeación, para lo cual se requiere combinar recursos: humanos, tecnológicos, materiales, naturales, financieros; contienen un conjunto interdependiente de proyectos los cuales especifican tiempo y espacio en el que se van a desarrollar y atribuye responsabilidades a una o varias unidades ejecutoras debidamente coordinadas.

- **Capítulo de Gasto:** Al mayor nivel de agregación que identifica el conjunto homogéneo y ordenado de los bienes y servicios requeridos por los entes públicos.

- **Clasificación por Fuentes de Financiamiento:** La clasificación por fuentes de financiamiento consiste en presentar los gastos públicos según los agregados genéricos de los recursos empleados para su financiamiento. Esta clasificación permite identificar las fuentes u orígenes de los ingresos que financian los egresos y precisar la orientación específica de cada fuente a efecto de controlar su aplicación.

- **Clasificación Económica de los Ingresos, de los Gastos y del Financiamiento de los Entes Públicos:** La Clasificación Económica de las transacciones de los entes públicos permite ordenar a éstas de acuerdo con su naturaleza económica, con el propósito general de analizar y evaluar el impacto de la política y gestión fiscal y sus componentes sobre la economía en general.

- **Clasificación Administrativa:** La que tiene como objetivo identificar el agente que realiza la erogación de los recursos públicos, se desglosa a través de asignaciones denominadas ramos presupuestarios como el de la Administración Pública, de los Poderes, o de los Órganos autónomos.



- **Clasificación Programática:** Técnica presupuestaria que pone especial atención a las actividades que se realizan más que a los bienes y servicios que se adquieren. Contiene un conjunto armónico de programas, proyectos y metas que se deben realizar a corto plazo y permite la racionalización en el uso de recursos al determinar objetivos y metas; asimismo, identifica responsables del programa y establece las acciones concretas para obtener los fines deseados.

- **Dependencias:** Las definidas como tales en la Ley Orgánica de la Administración Pública Municipal, las cuales son objeto de control presupuestario directo por parte de la Secretaría de Finanzas y Tesorería.

- **Economías o Ahorros Presupuestarias:** Los remanentes de recursos públicos del Presupuesto de Egresos del Municipio no comprometidos al término del Ejercicio Fiscal; así como los ahorros realizados en un periodo determinado.

- **Entes públicos:** Los Poderes del municipio, los entes autónomos, el ayuntamiento municipal y las entidades de la administración pública paramunicipal.

- **Refrendo:** Asignaciones destinadas a cubrir las erogaciones devengadas y pendientes de liquidar al cierre del ejercicio fiscal anterior, derivadas de la contratación de bienes y servicios requeridos en el desempeño de las funciones de los entes públicos, para las cuales existió asignación presupuestal con saldo disponible al cierre del ejercicio fiscal en que se devengaron.

- **Subsidios:** Las asignaciones de recursos públicos que se destinan al desarrollo de actividades productivas prioritarias consideradas de interés general, así como proporcionar a usuarios y consumidores, bienes y servicios básicos a precios y tarifas por debajo de los del mercado o de forma gratuita y su otorgamiento no implica contraprestación alguna.

- **Transferencias:** Los recursos públicos previstos en el Presupuesto de Egresos del Municipio para el cumplimiento de los objetivos y metas de los programas y la prestación de los bienes y servicios públicos a cargo de los Poderes, Organismos Constitucionalmente Autónomos y Entidades.

- **Unidad Presupuestal:** Cada uno de los órganos o dependencias de la Administración Pública del Municipio que tiene a su cargo la administración de los recursos financieros, humanos, materiales y los servicios generales y sociales, con el fin de cumplir con eficacia y eficiencia la misión que le ha sido conferida en las disposiciones legales y reglamentarias.

- **Unidad Responsable:** Cada una de las unidades administrativas subordinadas a las Unidades Presupuestales, en las que se desconcentran parte del ejercicio presupuestal y se les encomiendan la ejecución de actividades, programas y/o proyectos para el cumplimiento de los objetivos, líneas de acción y metas establecidos en el Plan Municipal de Desarrollo.

Cualquier otro término no contemplado en el presente, se deberá entender conforme al glosario de la Ley General de Contabilidad Gubernamental y las demás leyes de la materia.



San Pedro
Garza García

Municipio de San Pedro Garza García, N.L.
Gobierno Municipal 2021 – 2024
Presupuesto de Egresos 2024

San Pedro Garza García, Nuevo León, a 7 de diciembre de 2023

**ASÍ LO FIRMAN EL ANEXO DEL DICTAMEN
LOS INTEGRANTES DE LA COMISIÓN DE HACIENDA Y PATRIMONIO MUNICIPAL DEL
REPUBLICANO AYUNTAMIENTO**



**C. FRANCISCO JUAN GARZA BARBOSA
SÍNDICO PRIMERO
Y PRESIDENTE DE LA COMISIÓN**



**C. MARÍA TERESA RIVERA TUÑÓN
QUINTA REGIDORA
Y SECRETARIO DE LA COMISIÓN**



**C. JOSÉ ANTONIO RODARTE BARRAZA
DÉCIMO REGIDOR
Y VOCAL DE LA COMISIÓN**

ÚLTIMA FOJA DE UN TOTAL DE 112 QUE CONTIENE FIRMAS DE LOS INTEGRANTES DE LA COMISIÓN DE HACIENDA Y PATRIMONIO MUNICIPAL, CORRESPONDIENTES AL DICTAMEN NÚMERO CHPM 2021-2024/051-2023/Presupuesto de Egresos PARA EL EJERCICIO FISCAL DEL AÑO 2024.